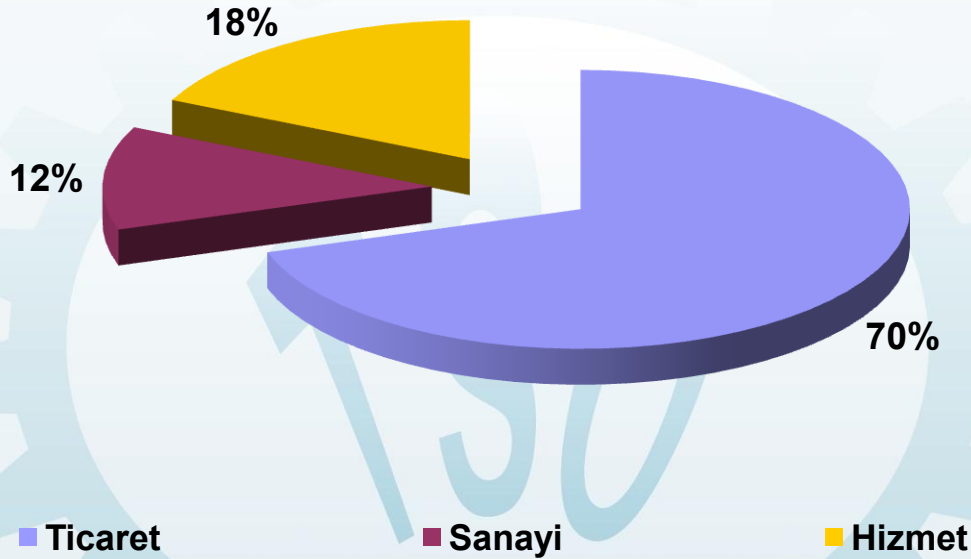




# BOZÜYÜK TİCARET VE SANAYİ ODASI EKONOMİK VE SOSYAL DURUM TESPİT ANKETİ SONUÇLARI 2023

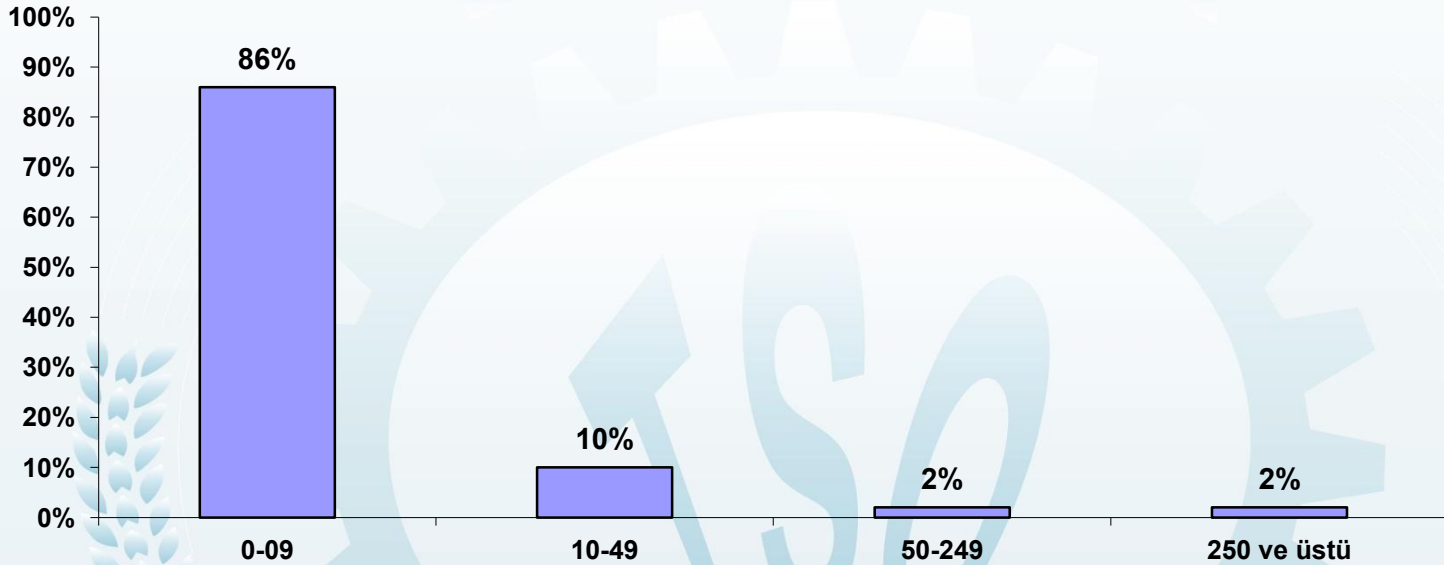


## Sektörünüz



**SONUÇ:ANKETİMİZE KATILAN ÜYELERİMİZ İÇERİSİNDEN % 70'LİK ÇOĞUNLUK TİCARET,% 12'Sİ SANAYİ VE % 18'İ DE HİZMET SEKTÖRÜNDE FAALİYET GÖSTERDİKLERİNİ BEYAN ETMİŞLERDİR.**

# Çalışan Sayısı



**SONUÇ:.. ANKETİMİZE KATILAN ÜYELERİMİZ İÇERİSİNDEN % 86'LİK ÇOĞUNLUK 0-09 ARASINDA İŞÇİ ÇALIŞTIRDIKLARINI, % 10'U 10-49 ,% 2'Sİ 50-249 ARASI VE % 2'Sİ İSE 250 VE ÜSTÜNDE İŞÇİ ÇALIŞTIRDIKLARINI BEYAN ETMİŞLERDİR..**




# 2022 YILI DEĞERLENDİRMELERİ

## 2023 YILINDA...

1994

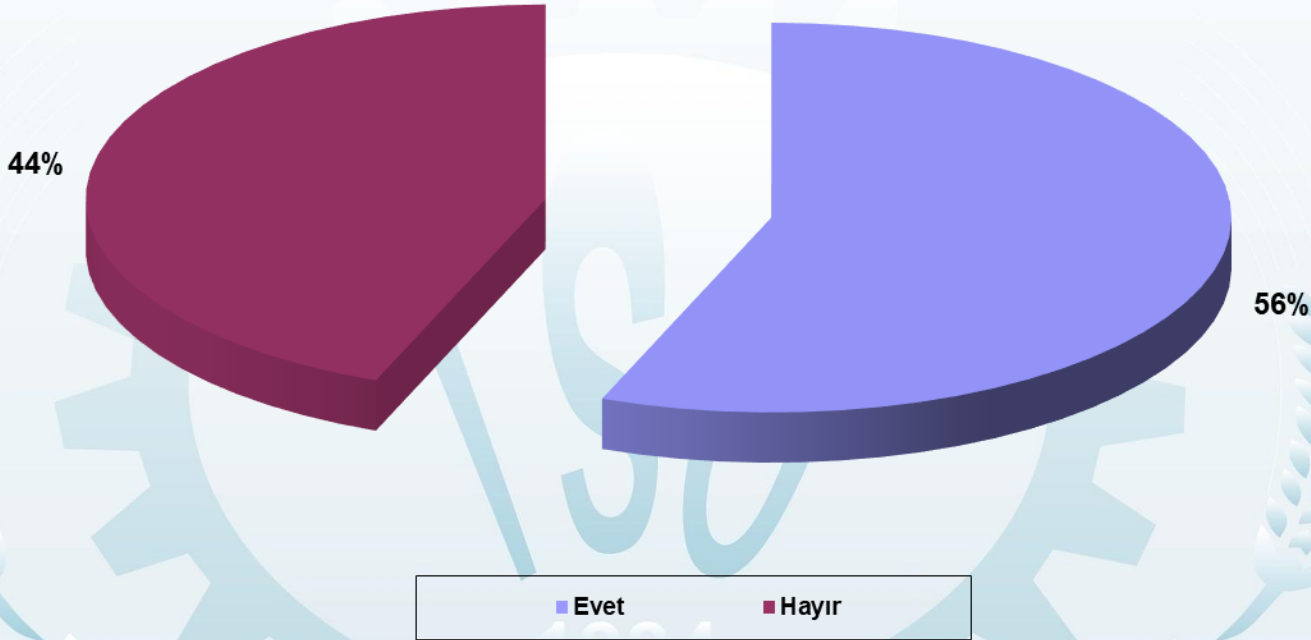


## 2023 içerisinde faaliyetlerinizden nasıl bir sonuç elde ettiniz?



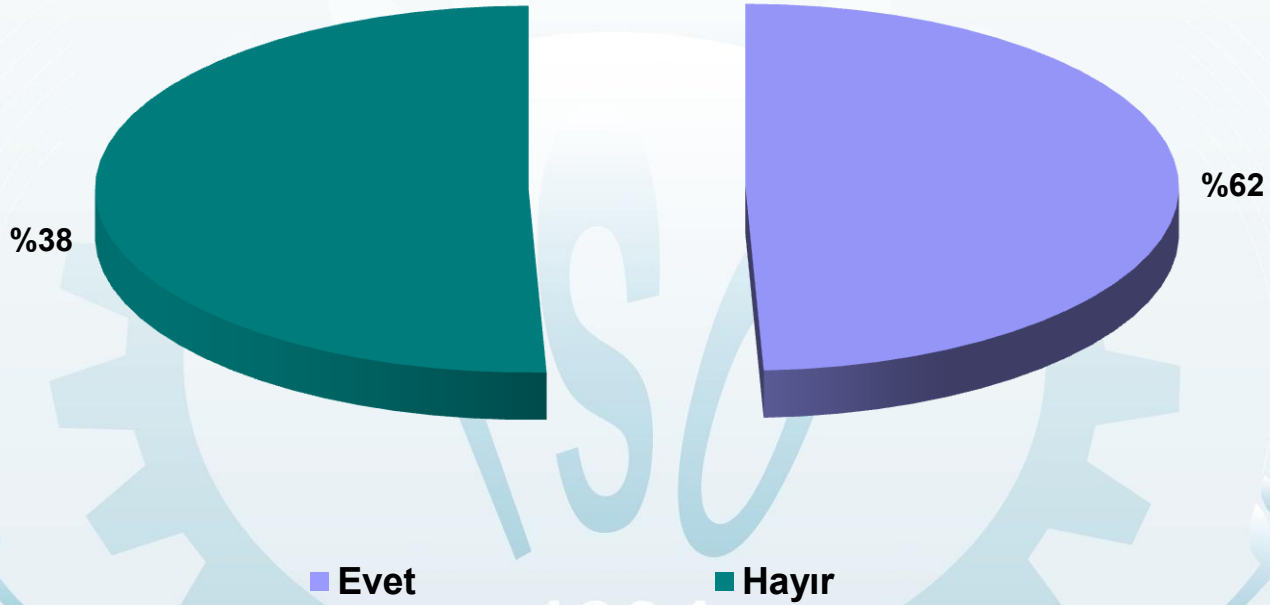
**SONUÇ: ANKETİMİZE KATILAN ÜYELERİMİZ İÇERİSİNDEN % 62'LİK ÇOĞUNLUK 2023 YILINDA İŞLETME FAALİYETLERİNDEN KÂR ELDE ETTİKLERİNİ, % 4'LÜK ÇOĞUNLUK ZARAR ETTİKLERİNİ VE %34 'LÜK KESİM İSE DEĞİŞİKLİK OLMADIĞINI BEYAN ETMİŞLERDİR..**

## 2023 Yılı İçerisinde Borcunuzu Ertelemek Zorunda Kaldınız Mı ?



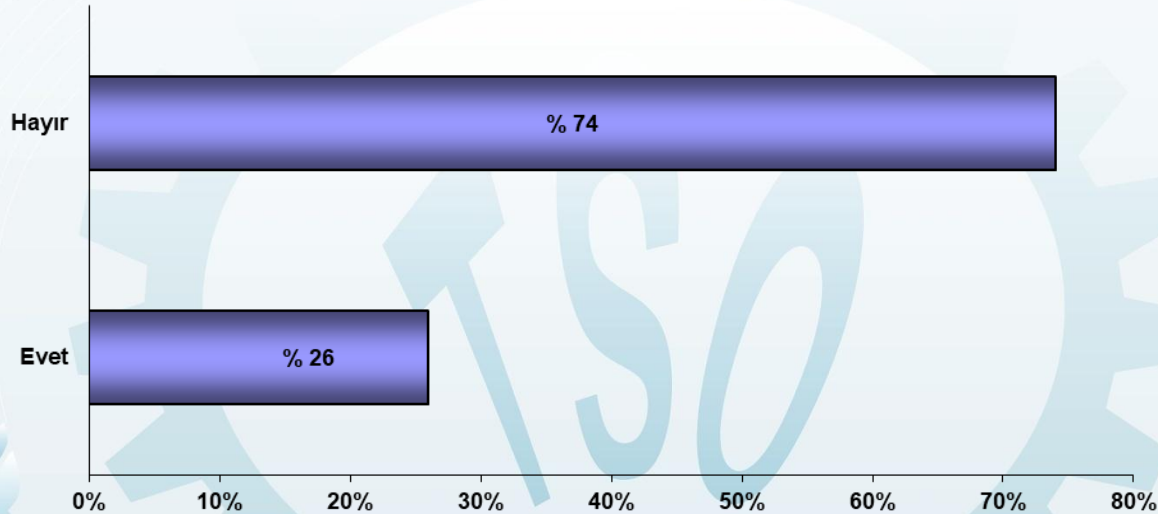
**SONUÇ:ANKETE KATILAN ÜYELERİMİZ İÇERİSİNDEN % 56'LIK BİR ÇOĞUNLUĞU BORCUNUZU ERTELEMENİN ZORUNDA KALDIĞIZ MI SORUSUNA EVET YANITINI BELİRTİRKEN % 44'LÜK KESİM HAYIR YANITINI BELİRTMİŞLERDİR.**

## 2023 Yılı İçerisinde Kredi İhtiyacı Duydunuz Mu ?



**SONUÇ: ANKETE KATILAN ÜYELERİMİZ İÇİNDEN 2023 YILI İÇERİSİNDE KREDİ İHTİYACI DUYDUNUZ MU ? SORUSUNA % 38'İ HAYIR, % 62'Sİ EVET OLARAK CEVAPLAMIŞTIR**

## 2023 Yılı İçerisinde Kredi Kullanımında Sıkıntı Yaşadınız Mı ?



**SONUÇ:... KREDİ KULLANIMINDA SIKINTI YAŞADINIZ MI SORUSUNA FİRMALARIMIZIN % 74'Ü HAYIR, % 26'SI EVET OLARAK CEVAP VERMİŞTİR.**



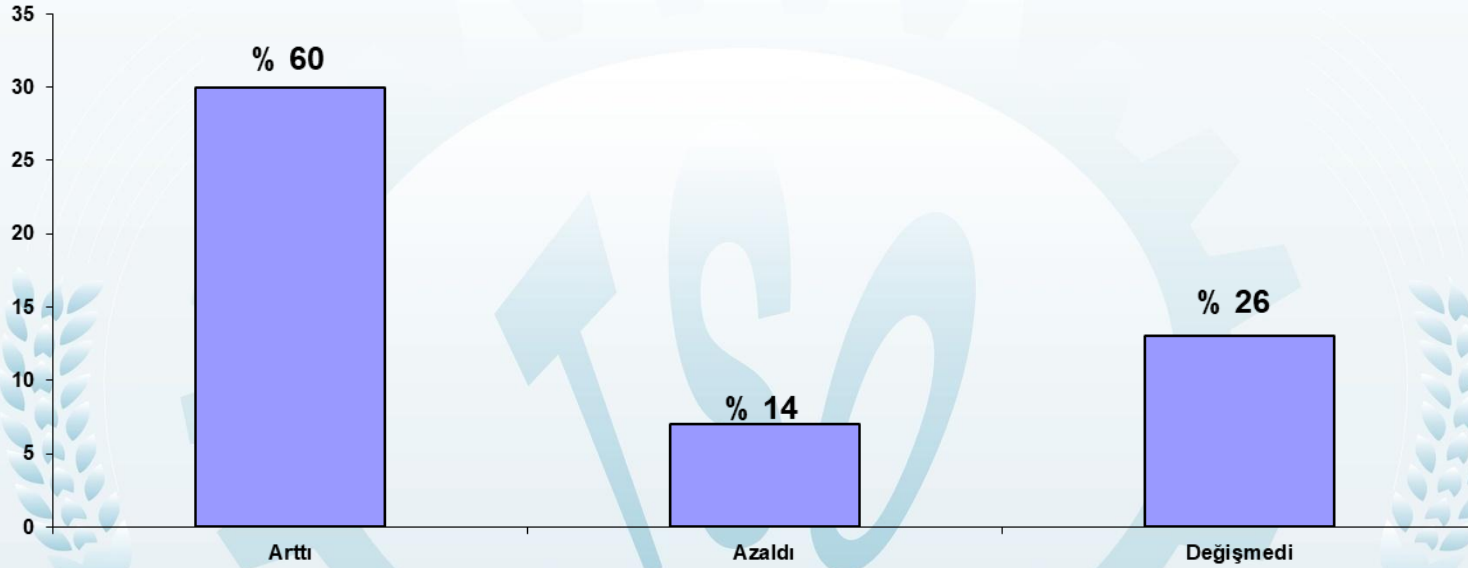


**2022  
YILINA GÖRE**

**2023  
KARŞILAŞTIRMALARI**




## 2022 Yılı ile Karşılaştırıldığınızda 2023 Yılı Sonu İtibariyle Cironuz



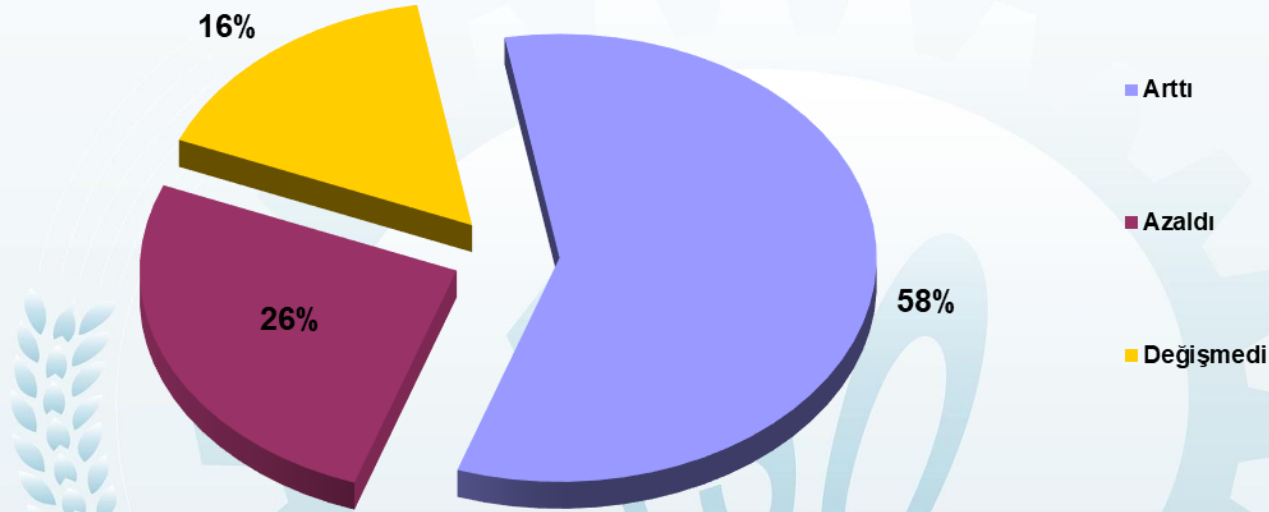
**SONUÇ: ANKETİMİZE KATILAN ÜYELERİMİZE YÖNELTİLEN 2022 YILI İLE KARŞILAŞTIRDIĞINIZDA 2023 YIL SONU İTİBARIYLA CİRONUZ SORUSUNA % 60'LIK ÇOĞUNLUK ARTTI, % 14'DÜ AZALDI, % 26'SI DEĞİŞMEDİ CEVABINI VERMİŞLERDİR.**

## 2022 Yılı ile Karşılaştırıldığınızda 2023 Yılı Sonu İtibariyle Satışlarınız



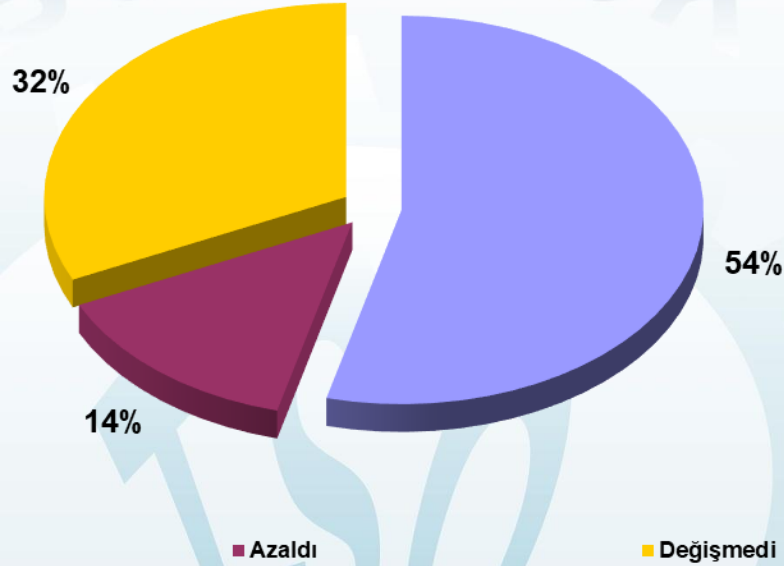
**SONUÇ:2022 YILI İLE KARŞILAŞTIRDIĞINIZDA 2023 YIL SONU İTİBARIYLA SATIŞLARINIZ SORUSUNA %64'LÜK BİR ÇOĞUNLUK ARTTI ,% 12'LİK BİR KESİM AZALDI, % 24'LÜK BÖLÜM İSE DEĞİŞMEDİ CEVABINI VERMİŞLERDİR.**

## 2022 Yılı ile Karşılaştırıldığında 2023 Yılı Sonu İtibariyle Elde Ettiğiniz Kar



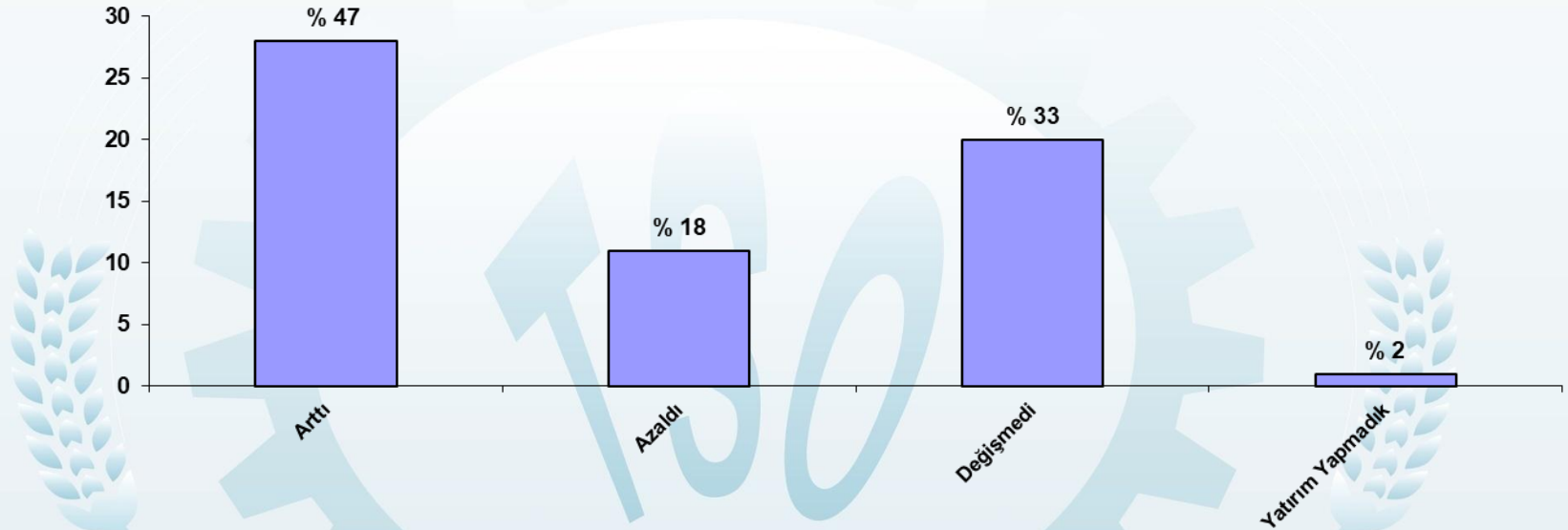
**SONUÇ: GEÇEN YILA GÖRE ELDE ETTİĞİNİZ KAR SORUMUZA FİRMALARIMIZDAN % 58'LİK ÇOĞUNLUK BİR ÖNCEKİ DÖNEME GÖRE ARTTIĞINI, % 26'LİK KESİM AZALDIĞI VE % 16'LİK BİR KESİM İSE DEĞİŞMEDİĞİ YÖNÜNDE CEVAP VERMİŞLERDİR.**

## 2022 Yılı ile Karşılaştırıldığında 2023 Yılı Sonu İtibariyle İşletmecilik Maliyetiniz



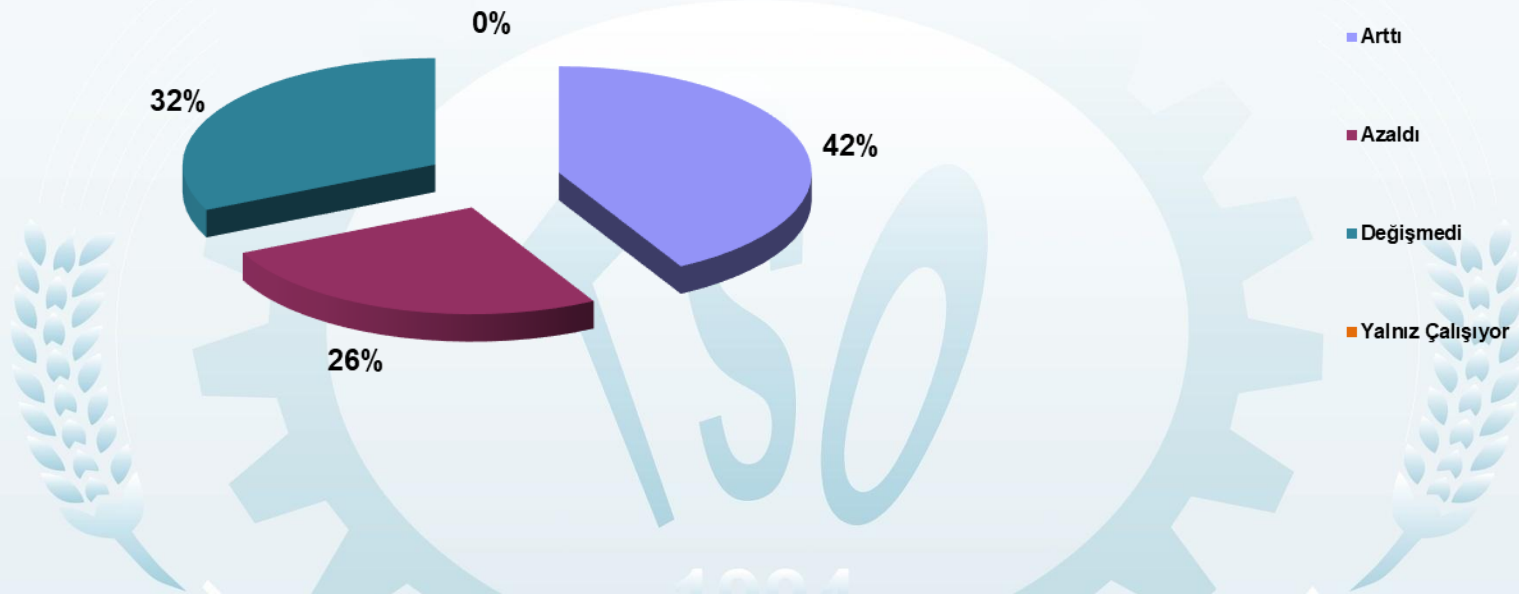
**SONUÇ:.. ANKETİMİZE KATILAN ÜYELERİMİZE SORULAN İŞLETMECİLİK MALİYETİNİZ SORUSUNA % 54'LÜK ÇOĞUNLUK ARTTI , % 32'LİK KESİM DEĞİŞMEDİ, % 14'LÜK BİR KESİM AZALDI ŞEKLİNDE CEVAP VERMİŞLERDİR.**

## 2022 Yılı ile Karşılaştırıldığında 2023 Yılı Sonu İtibariyle Yatırımlarınız



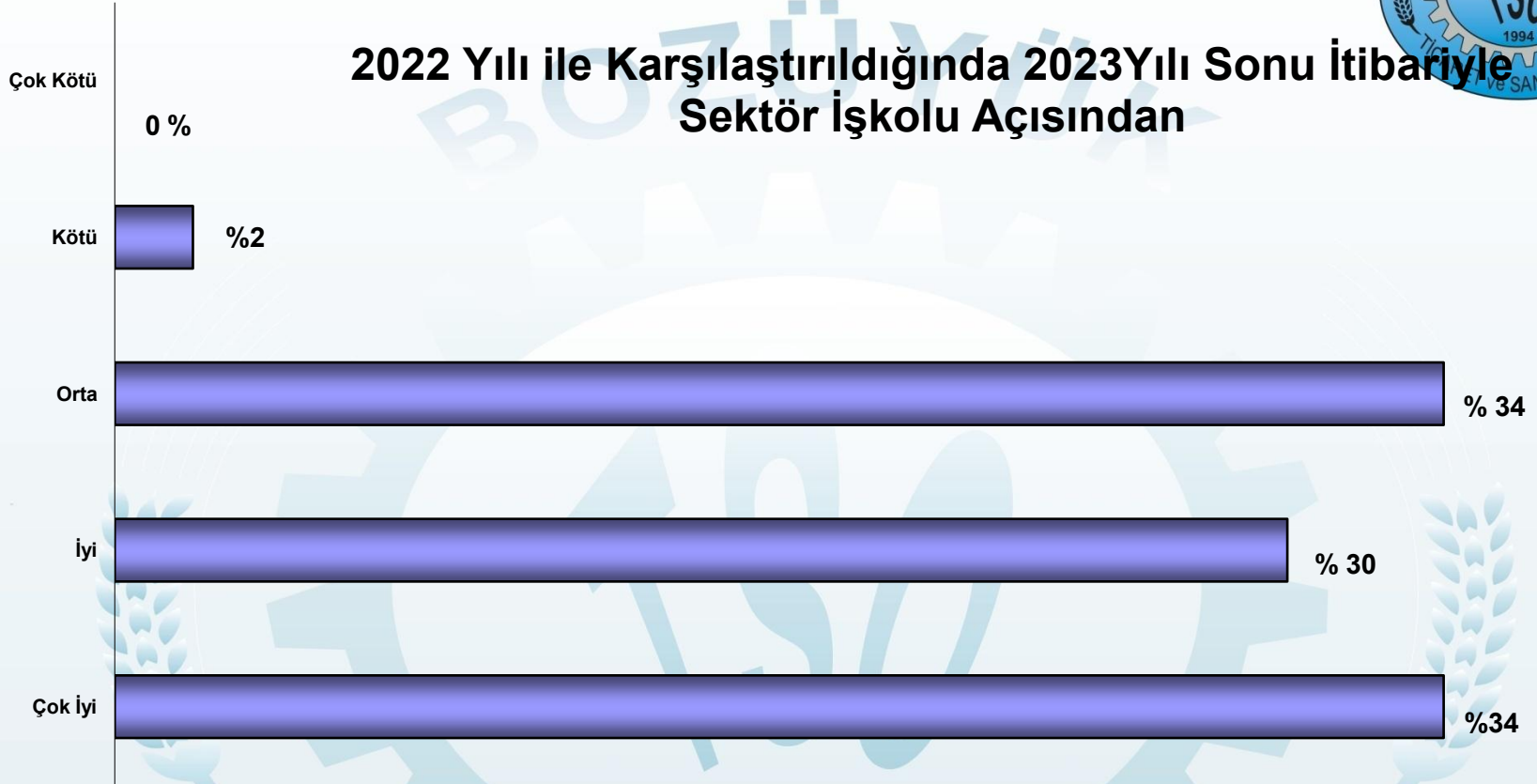
**SONUÇ: ANKETE KATILAN ÜYELERİMİZİN % 33'LÜK ÇOĞUNLUĞU DEĞİŞMEDİ, % 47' LİK DİĞER BİR ÇOĞUNLUK ARTTIĞINI, % 2'LİK KESİM YATIRIM YAPMADIKLARINI VE %18'LİK KESİM AZALDI OLARAK BELİRTMİŞLERDİR.**

## 2022 Yılı ile Karşılaştırıldığında 2023 Yılı Sonu İtibariyle Toplam Çalışan Sayınız



**SONUÇ:.. GEÇEN YILA GÖRE ÇALIŞAN SAYIMIZ SORUSUNA FİRMALARIMIZDAN % 32'LİK ÇOĞUNLUK DEĞİŞMEDİ, % 42' LİK DİĞER ÇOĞUNLUK ARTTI, % 26'LIK KESİM AZALDI ŞEKLİNDE CEVAP VERMİŞTİR**

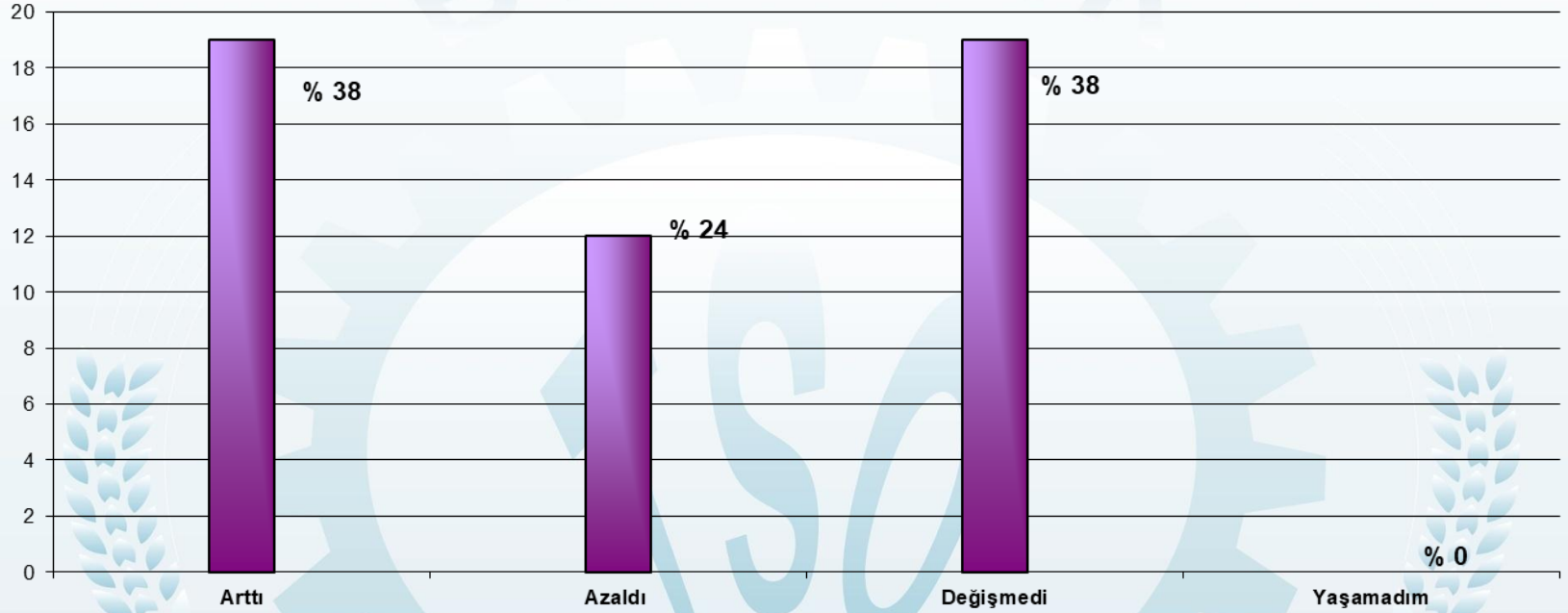
## 2022 Yılı ile Karşılaştırıldığında 2023Yılı Sonu İtibariyle Sektör İşkolu Açısından



**SONUÇ:ANKETE KATILAN ÜYELERİMİZE SEKTÖR İŞKOLUNU SORDUK VE % 34'LÜK ÇOĞUNLUKLAR ÇOK İYİ VE ORTA, % 30'LUK BİR ÇOĞUNLUK İYİ VE % 2'LİK KESİM KÖTÜ OLARAK BEYAN ETMİŞLERDİR.**



## 2022 Yılı ile Karşılaştırıldığında 2023 Yılı Sonu İtibariyle Tahsilat Güçlüğü



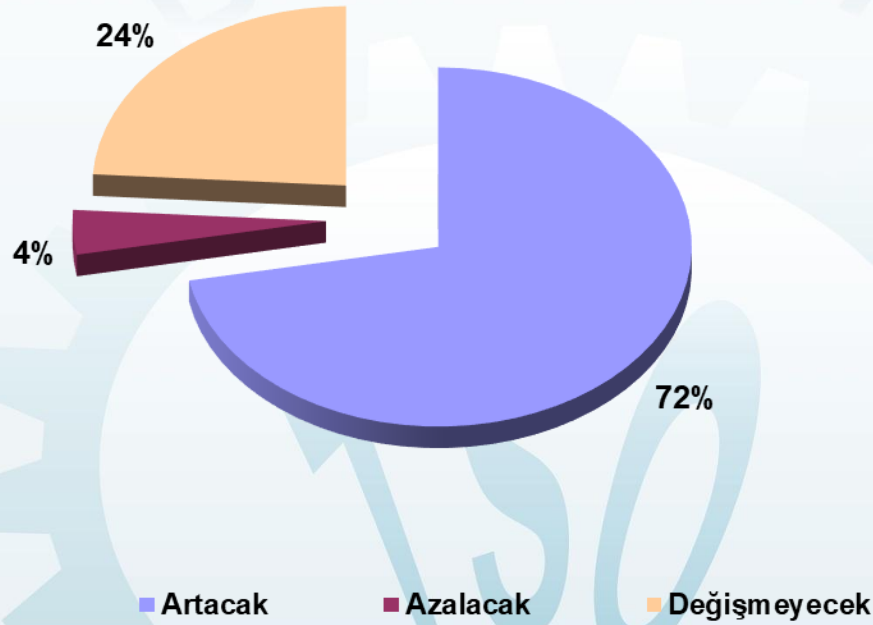
**SONUÇ: GEÇEN YILA GÖRE TAHSİLAT GÜÇLÜĞÜ NE OLDU SORUSUNA % 38'LİK ÇOĞUNLUKLAR DEĞİŞMEDİ İLE ARTTI OLARAK VE % 24'LÜK BİR GRUP AZALDI ŞEKLİNDE CEVAPLANDIRMIŞLARDIR.**



# 2024 YILI FİRMA BEKLENTİLERİNİZ.

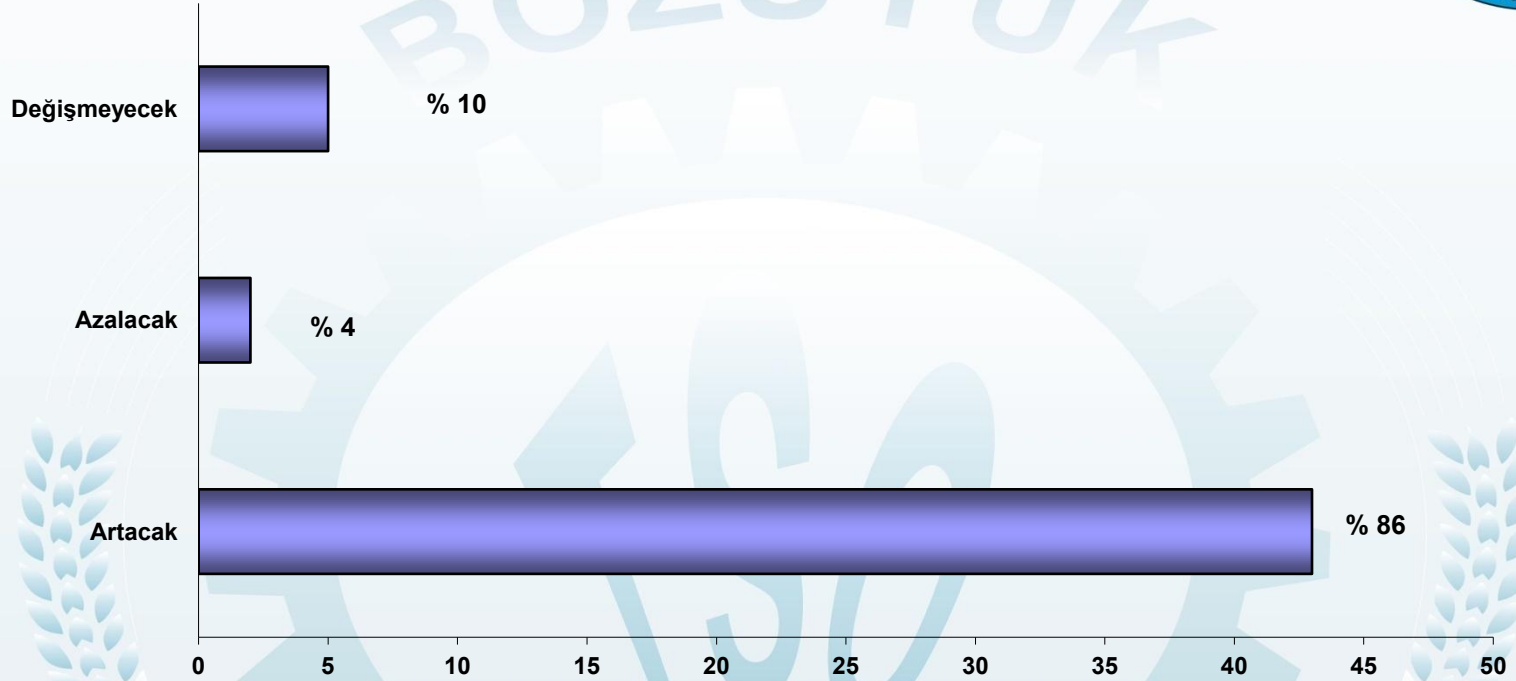


## 2024 Yılı Beklentileriniz Toplam Çalışan Sayınız



**SONUÇ: ANKETİMİZE KATILAN ÜYELERİMİZ İÇERİSİNDEN % 24' LÜK BİR ÇOĞUNLUK 2022 YILI TOPLAM ÇALIŞAN SAYISINI DEĞİŞMEYECEK VE % 72' LİK BİR KESİM ARTACAK %4'LÜK BİR KISIM İSE AZALACAK ŞEKLİNDE CEVAPLANDIRMIŞLARDIR.**

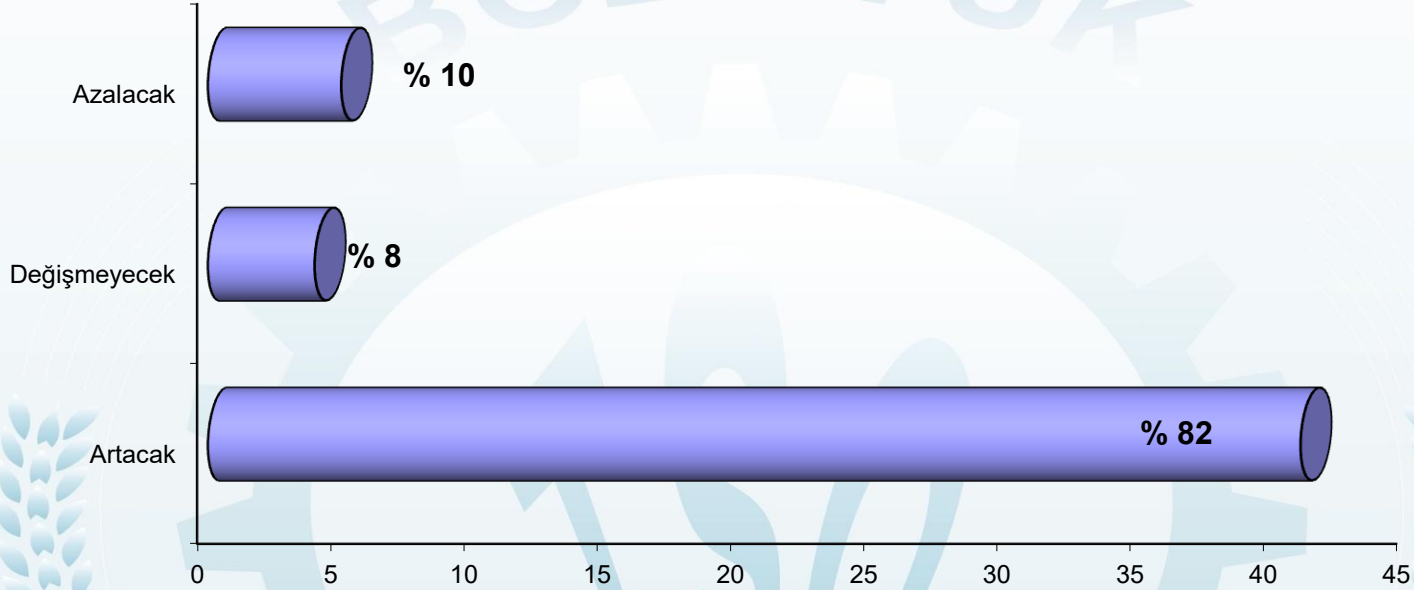
# 2024 Yılı Beklentileriniz Satışlarınız



**SONUÇ: ANKETİMİZE KATILAN ÜYELERİMİZDEN % 86'LIK BÜYÜK ÇOĞUNLUK 2024 YILI SATIŞLARININ ARTACAĞINI % 10'LUK KESİM 2024 YILI SATIŞLARININ DEĞİŞMEYECEĞİNİ, % 4'LÜK KESİM İSE AZALACAĞINI BELİRTMİŞLERDİR.**

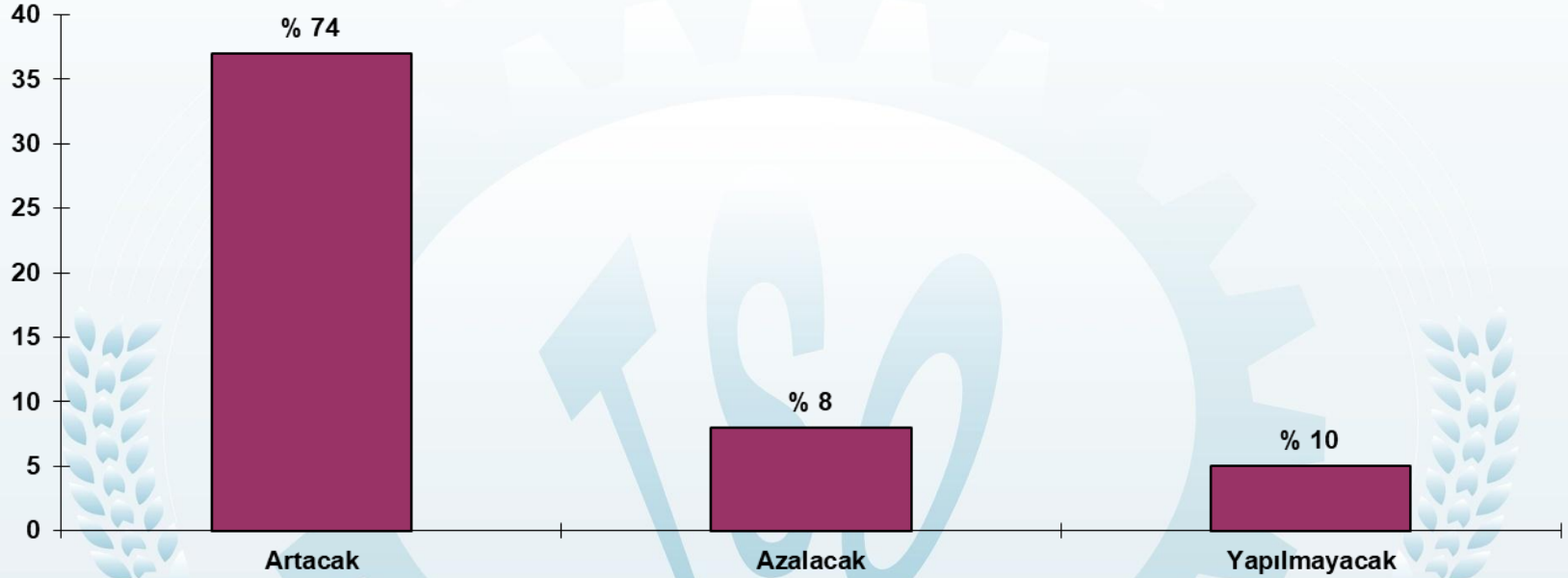


## 2024 Yılı Beklentileriniz Satışlarınız Karlılığı



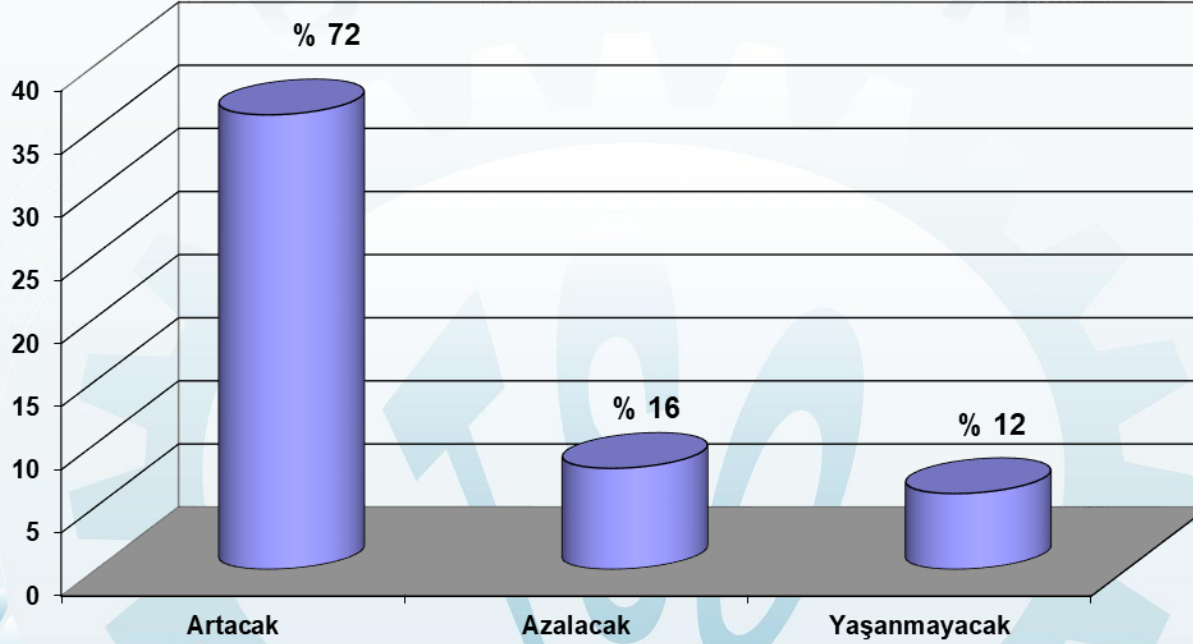
**SONUÇ: ANKETİMİZE KATILAN ÜYELERİMİZE YÖNELTİLEN 2024 YILI İTİBARIYLA SATIŞLARINIZDAN ELDE EDECEĞİNİZ KÂRA YÖNELİK BEKLENTİNİZ NEDİR SORUSUNA % 82'LİK BİR ÇOĞUNLUK ARTACAĞI % 10'LUK KESİM AZALACAĞI VE % 8'LİK KESİM İSE DEĞİŞMEYECEĞİ YÖNÜNDE CEVAP VERMİŞLERDİR.**

## 2024 Yılı YATIRIMLARINIZ



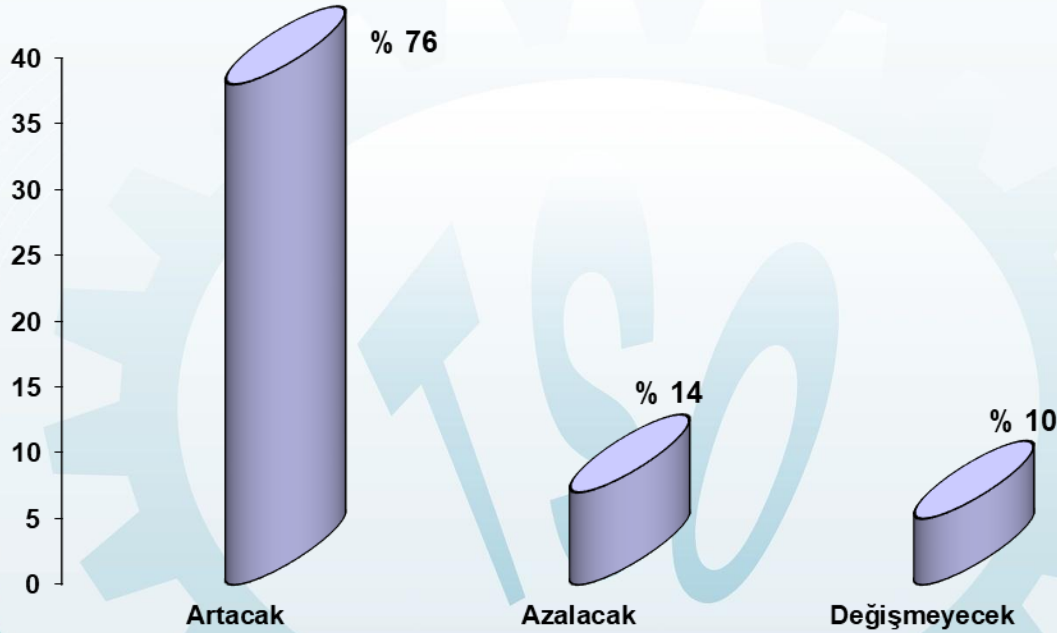
**SONUÇ:ANKETİMİZE KATILAN ÜYELERİMİZDEN % 74'LÜK ÇOĞUNLUK 2024 YILI YATIRIMLARININ ARTACAĞINI, % 10'LUK KESİM YAPILMAYACAK VE % 8'LİK BÖLÜM İSE AZALACAK ŞEKLİNDE CEVAP VERMİŞLERDİR.**

## 2024 Yılı Beklentileriniz Tahsilat Güçlüğü



**SONUÇ:ANKETİMİZE KATILAN ÜYELERİMİZDEN % 16'LIK BÖLÜM AZALACAK, % 12'LİK BÖLÜM TAHSİLAT GÜÇLÜĞÜ YAŞANMAYACAK %16'LIK BÖLÜM İSE AZALACAK ŞEKLİNDE CEVAP VERMİŞLERDİR.**

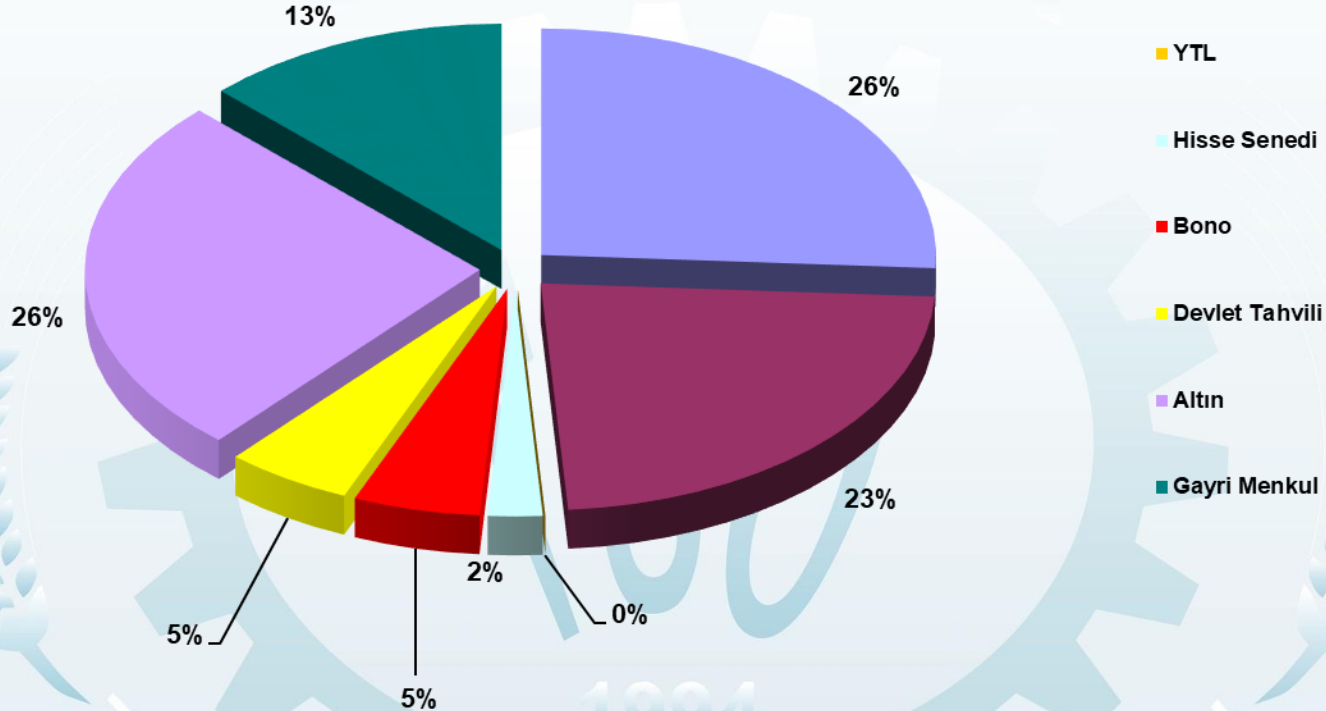
## 2024 Yılı Beklentileriniz İşletme Maliyetlerimiz



**SONUÇ: ANKETİMİZE KATILAN ÜYELERİMİZDEN % 76'LIK KESİM ARTACAK ,% 14'LÜK ÇOĞUNLUK İŞLETME MALİYETLERİ AZALACAK, % 10'LUK BÖLÜM DEĞİŞMEYECEK CEVAPLARINI VERMİŞLERDİR**

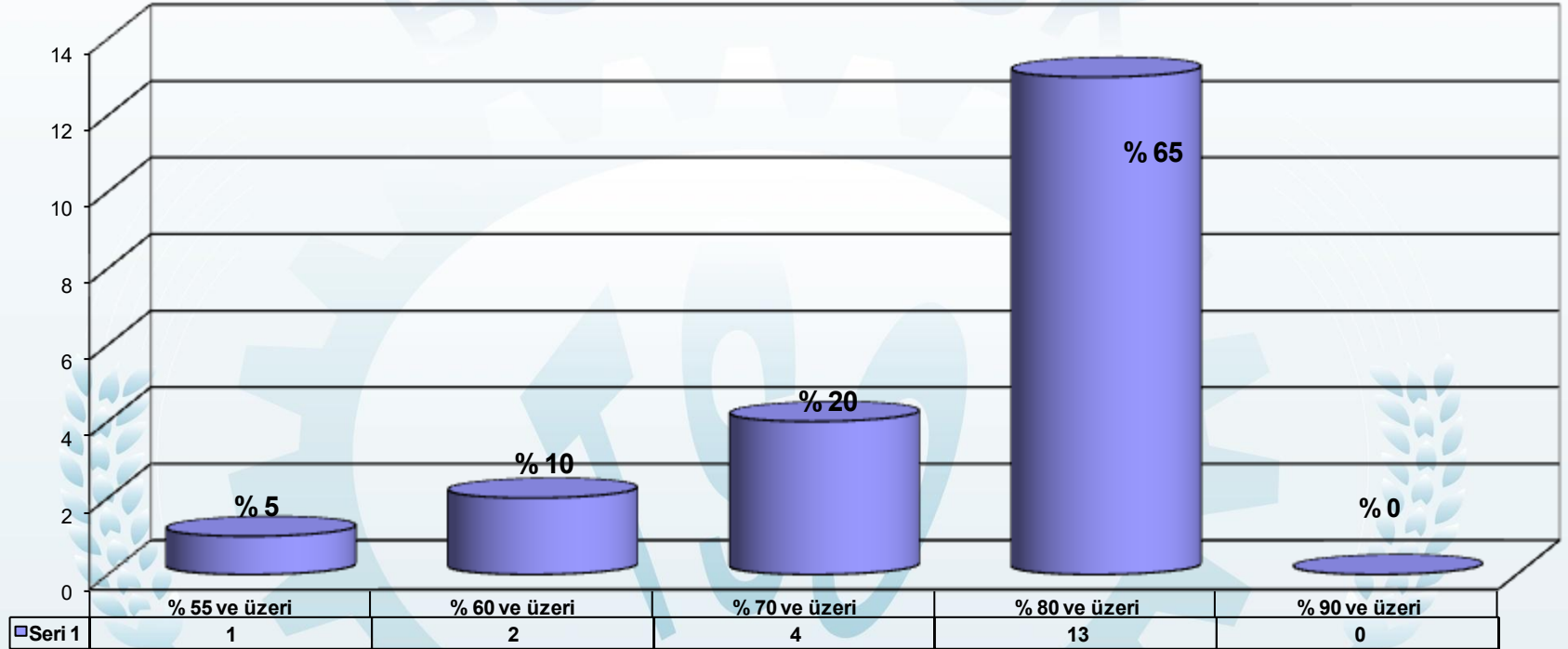


## 2024 Yılı En İyi Yatırım Aracı Tahminleriniz



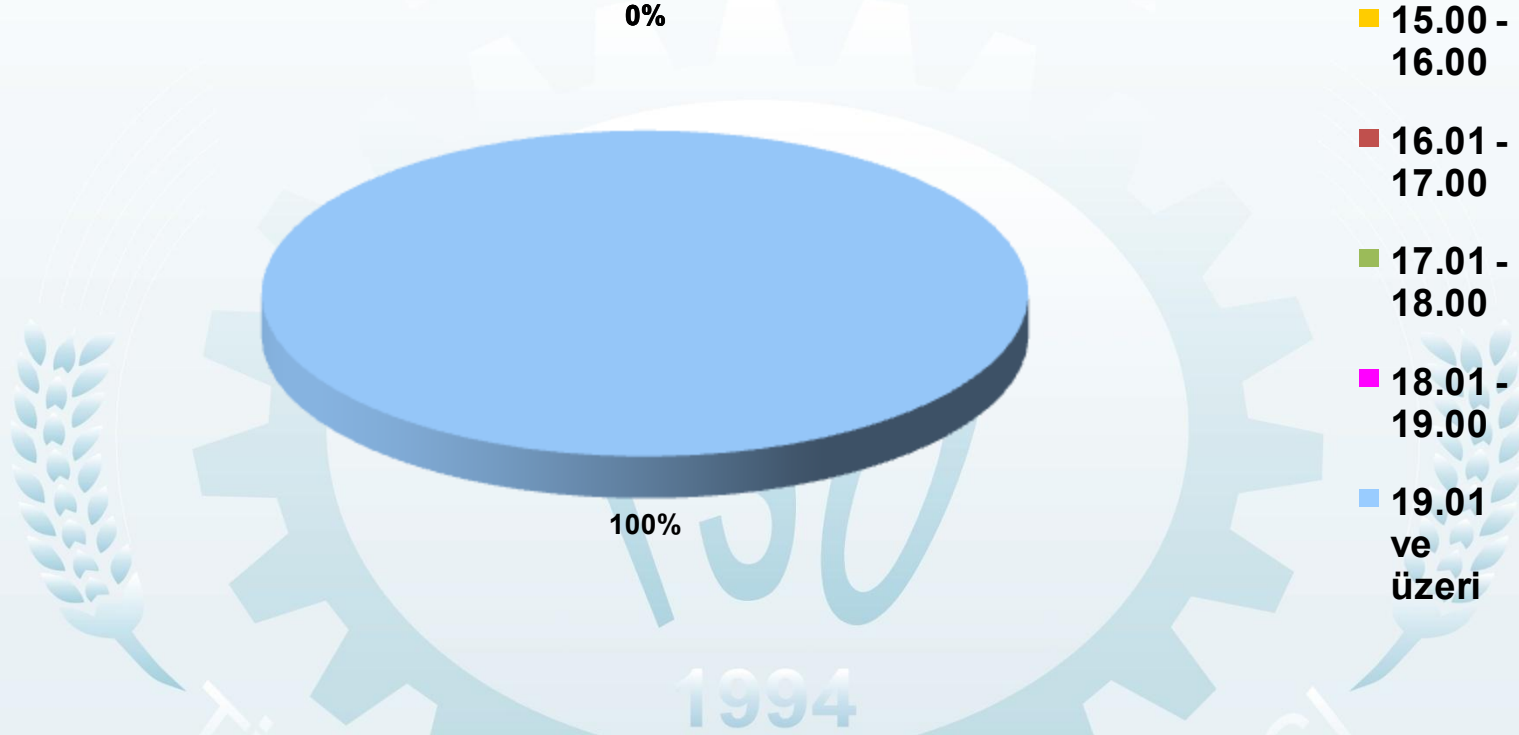
**SONUÇ: ANKETİMİZE KATILAN ÜYELERİMİZDEN %26 'LIK BÖLÜMLER EN İYİ YATIRIM ARACININ EURO İLE ALTIN OLDUĞUNU, % 23'LÜK BÖLÜM DOLAR, %13'LÜK BÖLÜM İSE GAYRİ MENKUL, %5'LİK BÖLÜMLER İSE DEVLET TAHVİLİ İLE BONO,% 2'LİK BÖLÜMDE HİSSE SENEDİ CEVAPLARINI VERDİLER.**

## 2024 Yılı Enflasyon Tahminleri



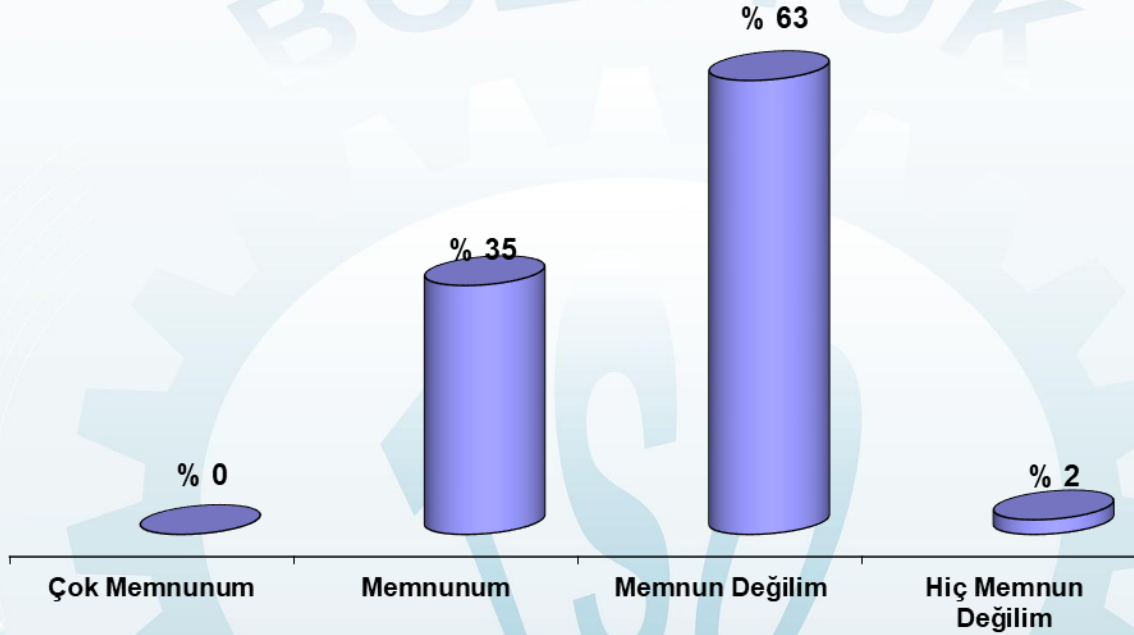
**SONUÇ:ANKETİMİZE KATILAN ÜYELERİMİZDEN % 65'LİK ÇOĞUNLUK ENFLASYON TAHMİNLERİNİ % 80 VE ÜZERİ ,% 20'LİK KESİM % 70 VE ÜZERİ, % 10'LUK KESİM % 60 VE ÜZERİ ,%5'LİK KESİM %55 VE ÜZERİ OLARAK TAHMİN ETMİŞLERDİR**

## 2024 Yılı Tahminleriniz Dolar Kuru



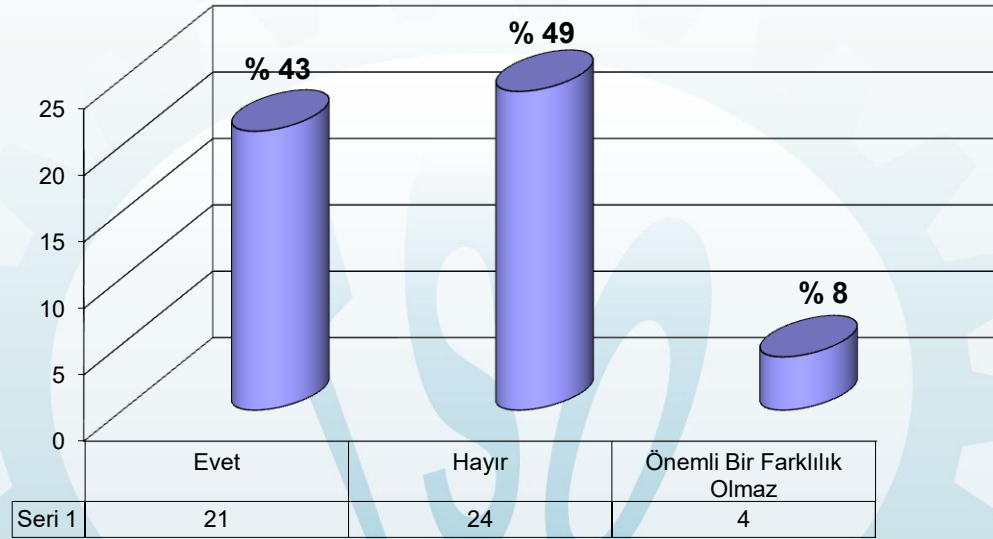
**SONUÇ:ANKETİMİZE KATILAN ÜYELERİMİZİN % 100'Ü 2024 YILI DOLAR KURU TAHMİNLERİ 19.01 VE ÜZERİ CEVABINI VERMİŞLERDİR**

## Şu andaki ekonomik durum hakkında ne düşünüyorsunuz?



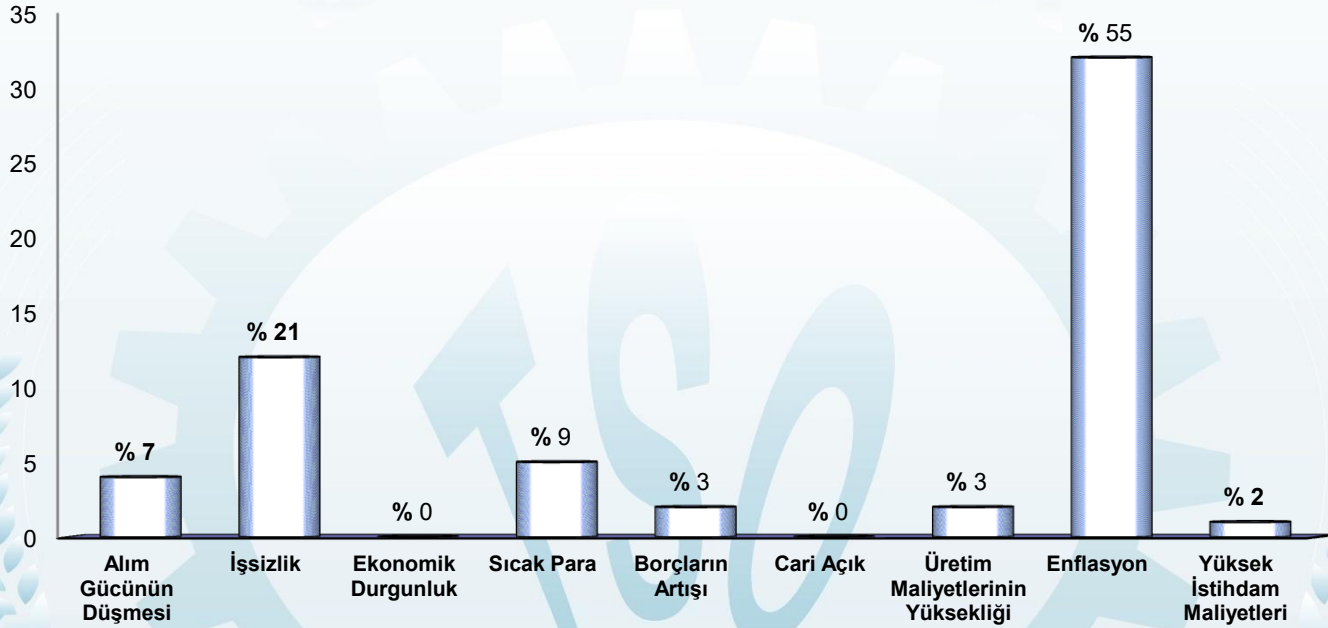
**SONUÇ: ANKETE KATILAN ÜYELERİMİZİN % 63'Ü MEMNUN DEĞİLİM, % 35'i ŞU ANKI EKONOMİK DURUM İÇİN MEMNUNUM,% 2'Sİ HIÇ MEMNUN DEĞİLİM CEVABINI VERMİŞLERDİR.**

## 2024 yılının ekonomik anlamda 2023 yılından daha iyi bir yıl olacağına inanıyor musunuz?



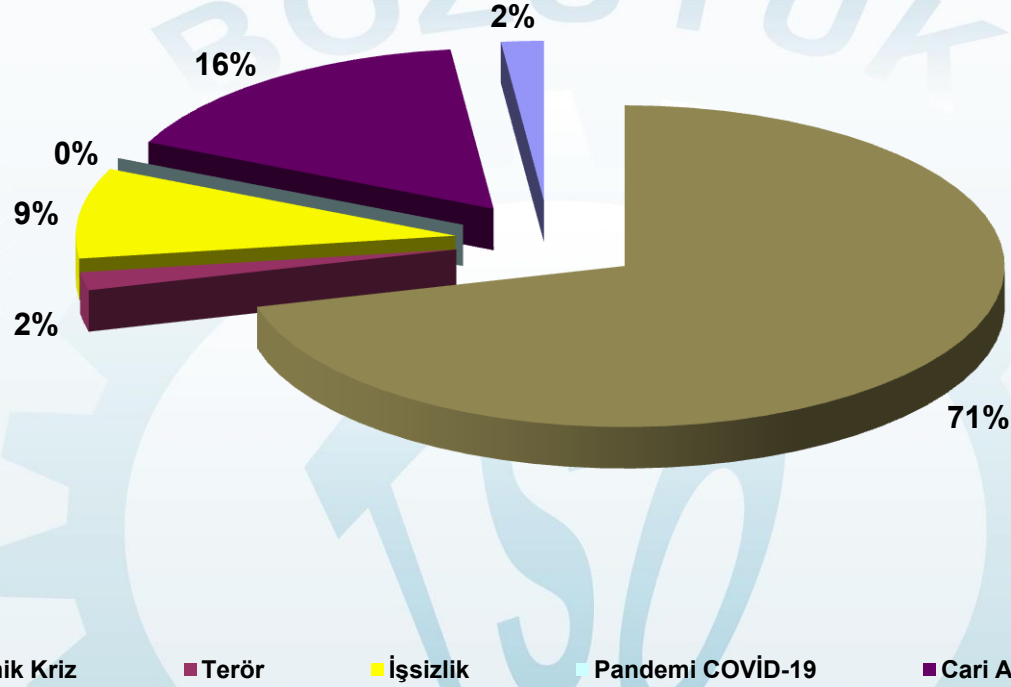
**SONUÇ: GENEL GÖRÜŞ VE DEĞERLENDİRMELER...2024 yılının ekonomik anlamda 2023 yılından daha iyi bir yıl olacağına inanıyor musunuz? SORUSUNA ÜYELERİMİZ % 43'Ü EVET , % 8'İ ÖNEMLİ BİR FARKLILIK OLMAZ , % 49'İ HAYIR ŞEKLİNDE CEVAP VERMİŞLERDİR**

# Sizce en önemli gördüğünüz ekonomik sorunlar hangileridir ?




**SONUÇ: ANKETE KATILAN ÜYELERİMİZDEN %55'LİK ÇOĞUNLUK EN ÖNEMLİ EKONOMİK SORUNUN ENFLASYON YÜKSEKLİĞİ OLDUĞUNU, %21'LİK KESİM İŞSİZLİK, %9'LUK KESİM SICAK PARA, %7'LİK KESİM ALIM GÜCÜNÜN DÜŞMESİ, %3'LÜK KESİMLER BORÇLARIN ARTIŞI İLE ÜRETİM MALİYETLERİNİN ARTIŞI, %2'LİK KESİM İSE YÜKSEK İSTİHDAM MALİYETLERİ CEVABINI VERMİŞLERDİR.**

## Sizce Türkiye'nin en önemli sorunu nedir ?



**SONUÇ: ANKETİMİZE KATILAN ÜYELERİMİZ TÜRKİYENİN EN ÖNEMLİ SORUNU NEDİR SORUSUNA % 71'İ EKONOMİK KRİZ, % 16'SI CARİ AÇIK, % 9'LİK KESİM İŞSİZLİK,%2'Sİ TERÖR,%2'Sİ İSE DİĞER OLARAK CEVAPLAMISLARDIR.**

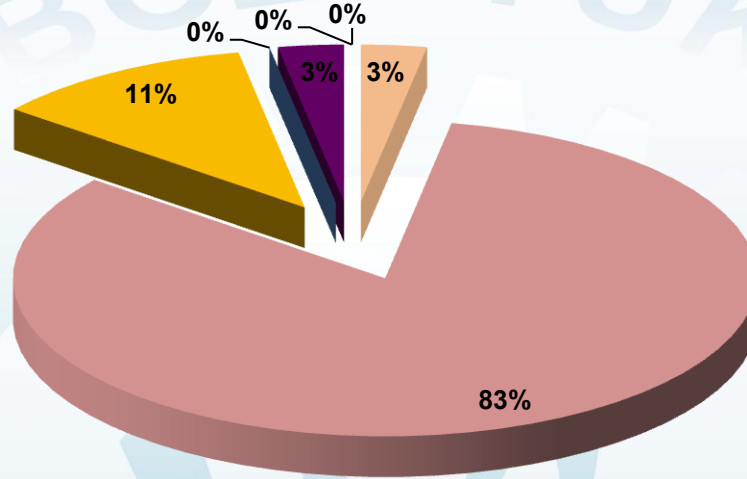
## Finans konusunda bir sıkıntı yaşıyor musunuz?



**SONUÇ: FİNANS KONUSUNDA BİR SIKINTI YAŞIYORMUSUNUZ SORUSUNA ANKETİMİZE KATILAN ÜYELERİMİZİN % 53'Ü HAYIR, % 47'Sİ EVET OLARAK CEVAPLAMIŞTIR..**



## Finans sorununuz var ise bu sorunun en önemli nedenleri aşağıdakilerden hangisidir?



- Kredi bulamamak
- Kredi maliyetinin yüksekliği
- Öz kaynak yaratamamak
- İşletme sermayesi ihtiyacının hızla artışı
- Sektördeki teşviklerin azalışı
- Finans kuruluşlarının ticarei kredilerin kapatılmasını talep etmesi
- Diğer

**SONUÇ: ANKETİMİZE KATILAN ÜYELERİMİZDEN % 83'Ü KREDİ MALİYETİNİN YÜKSEKLİĞİ, % 11'İ ÖZKAYNAK YARATAMAMAK, % 3'LÜK KESİMLER SEKTÖRDEKİ TEŞVİKLERİN AZALIŞI İLE KREDİ BULAMAMAK ŞEKLİNDE CEVAP VERMİŞLERDİR.**



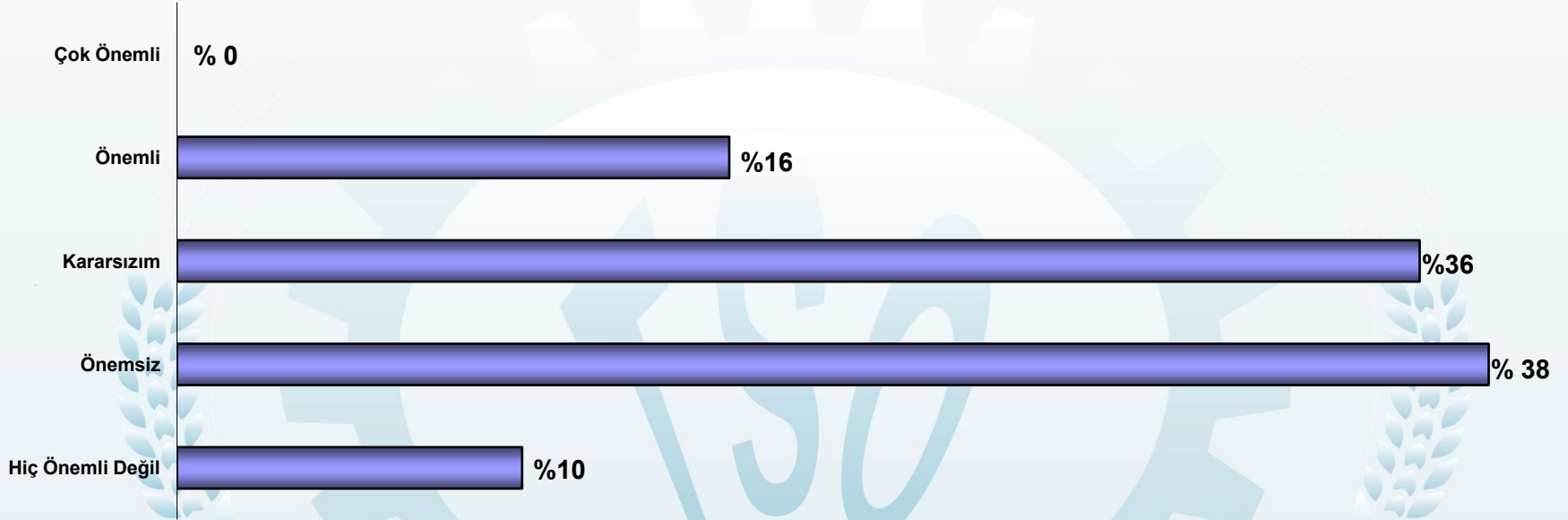
# 2022 YILINDA

# KARŞILAŞTIĞINIZ

# SORUNLAR

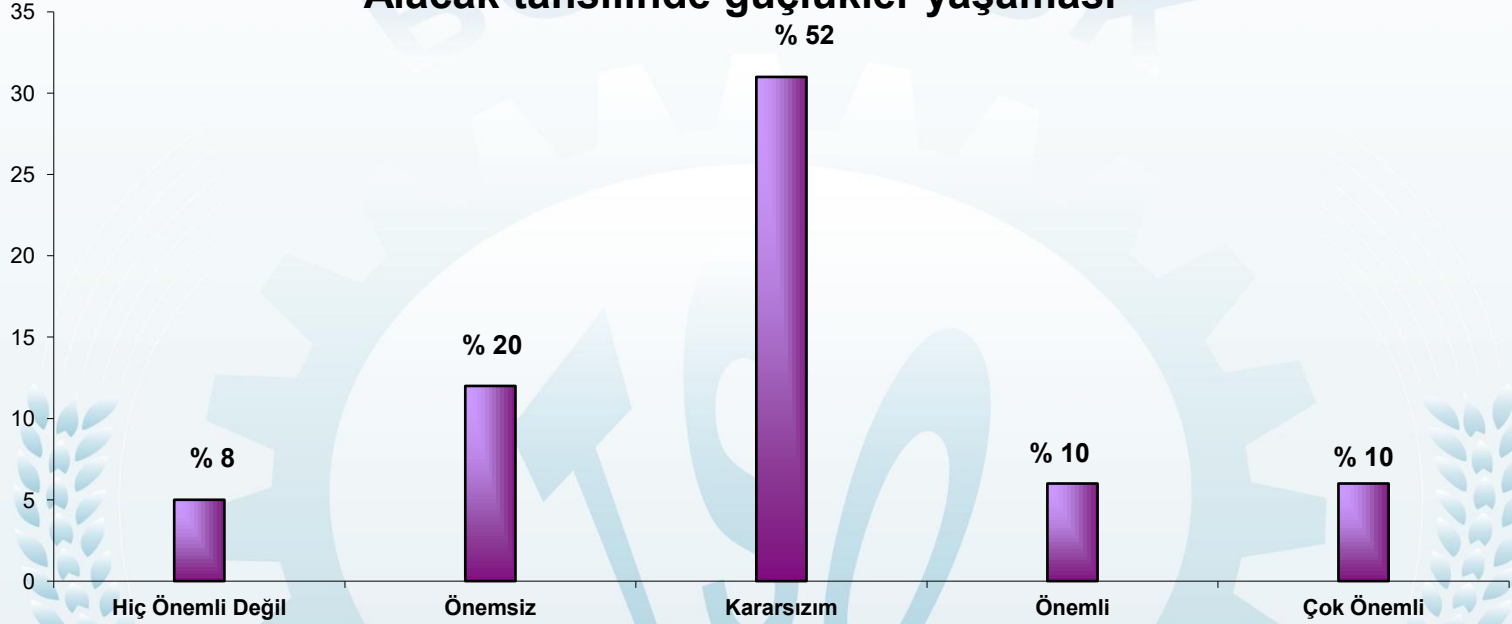


## 2022 yılında firmanızın karşılaştığı sorunları belirtiniz? Haksız Rekabet




**SONUÇ: ANKETE KATILAN ÜYELERİMİZDE HAKSIZ REKABET ŞIKKINDA ÜYELERİMİZİN % 36'SI KARARSIZIM , %16'SI ÖNEMLİ, % 38'İ ÖNEMSİZ,%10'U HİÇ ÖNEMLİ DEĞİL OLARAK BEYAN ETMİŞLERDİR.**

## 2022 yılında firmanızın karşılaştığı diğer sorunları belirtiniz? Alacak tahsilinde güçlükler yaşaması



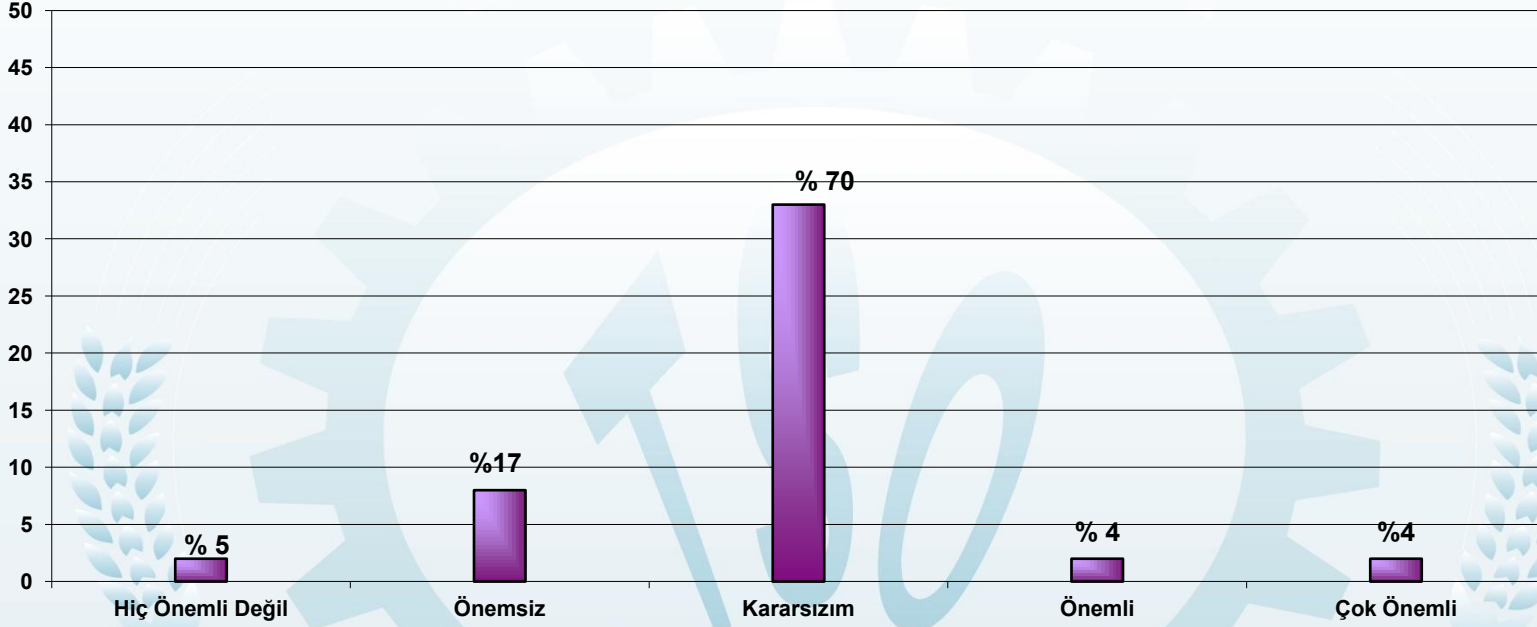
**SONUÇ: ANKETE KATILAN ÜYELERİMİZE ALACAK TAHSİLİNDE GÜÇLÜKLER YAŞAMASI ŞIKKINDA % 10'U ÇOK ÖNEMLİ, % 10'U ÖNEMLİ, % 20'Sİ ÖNEMSİZ,%52'Sİ KARARSIZIM,%8'i HİÇ ÖNEMLİ DEĞİL OLARAK BEYAN ETMİŞLERDİR.**

## 2022 yılında firmanızın karşılaştığı diğer sorunları belirtiniz? Talep yetersizliği



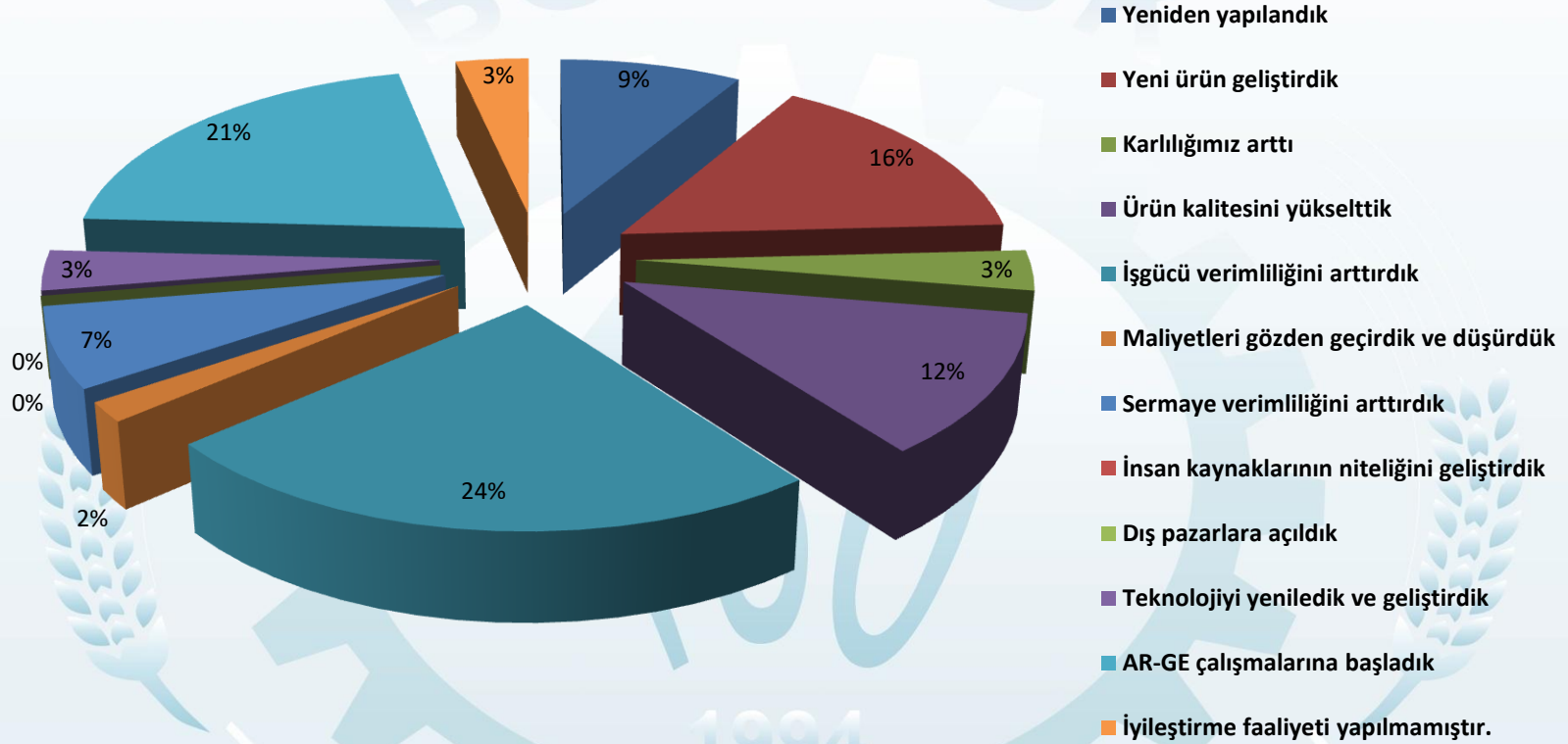
**SONUÇ: ANKETE KATILAN ÜYELERİMİZ TALEP YETERSİZLİĞİ ŞIKKINDA % 10'U ÇOK ÖNEMLİ , % 10'U ÖNEMLİ , % 61'İ KARARSIZIM,%15'İ ÖNEMSİZ,%4'Ü DE HİÇ ÖNEMLİ DEĞİL OLARAK BEYANDA BULUNMUŞLARDIR.**

## 2022 yılında firmanızın karşılaştığı diğer sorunları belirtiniz? Dış pazarda rekabet gücünüzü



**SONUÇ: ANKETE KATILAN ÜYELERİMİZ DIŞ PAZARDA REKABET GÜCÜ ŞIKKINDA % 4'Ü ÖNEMLİ, %4'Ü ÖNEMLİ ,% 70'İ KARARSIZIM % 17'Sİ ÖNEMSİZ ,%5'İ HİÇ ÖNEMLİ DEĞİL OLARAK BEYAN ETMİŞLERDİR.**

## 2024 YILINDA AŞAĞIDAKİ FAALİYETLERDEN HANGİLERİNDE İYİLEŞTİRME SAĞLANMIŞTIR?



**SONUÇ: ANKETİMİZE KATILAN ÜYELERİMİZE YÖNELTİLEN 2022 YILINDA AŞAĞIDAKİ FAALİYETLERDEN HANGİLERİ İYİLEŞTİRME SAĞLANMIŞTIR SORUSUNA % 2'Sİ MALİYETLERİ GÖZDEN GEÇİRDİK,% 3'Ü İYİLEŞTİRME FAALİYETİ YAPILMAMIŞTIR % 24'Ü İŞGÜCÜ VERİMLİLİĞİNİ ARTTIRDIK,%21'İ AR-GE ÇALIŞMALARINA BAŞLADIK ,%16'SI YENİ ÜRÜN GELİŞTİRDİK ,%16 ÜRÜN KALİTESİNİ YÜKSELTTİK ,%9'U YENİDEN YAPILANDIK,%7'Sİ SERMAYE VERİMLİLİĞİNİ ARTTIRDIK %3'Ü TEKNOLOJİYİ YENİLEDİK %3'Ü KARLILIĞIMIZ ARTTI CEVABINI VERMİŞLERDİR.**



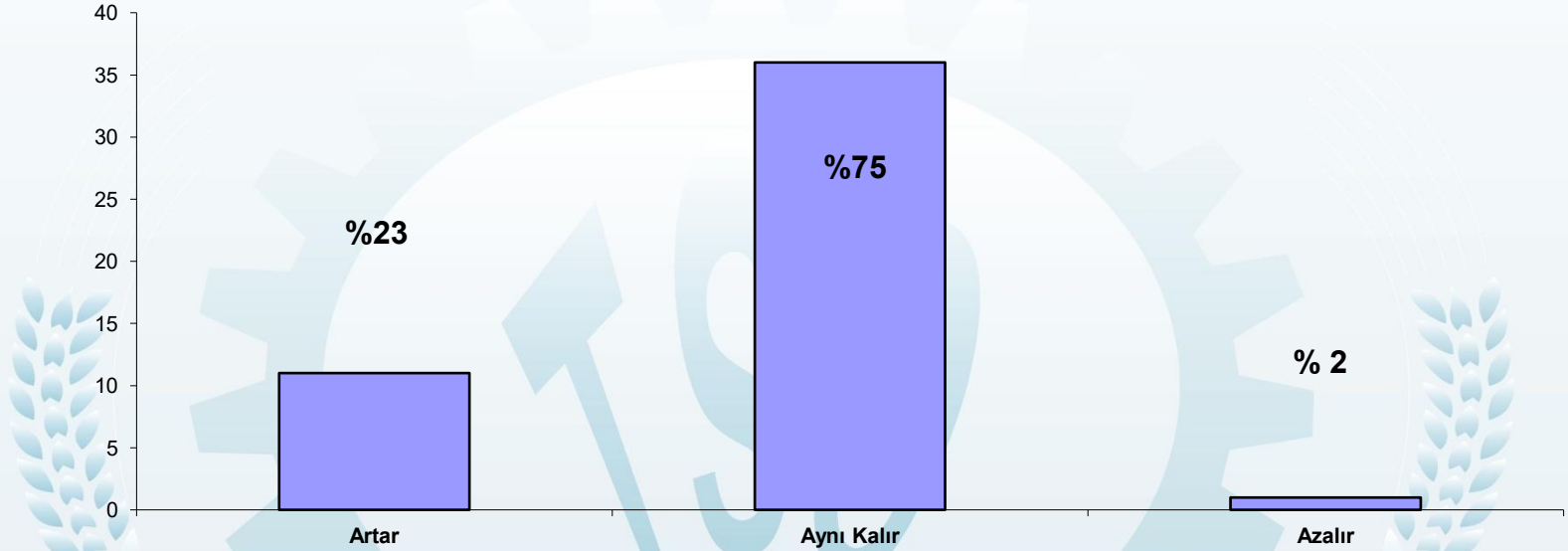
# 2024 YILI

# TAHMİNLERİNİZ..!



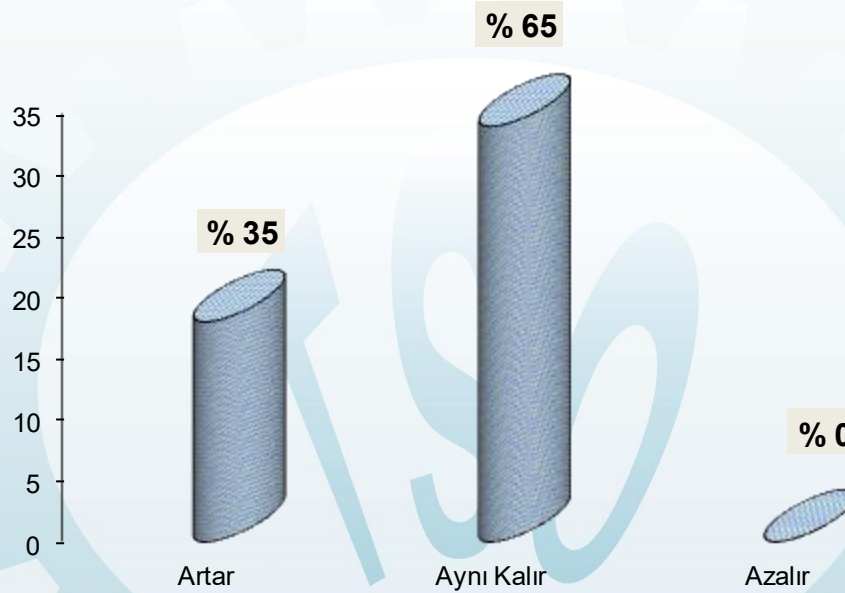


## TÜRKİYE'NİN 2024 YILI BÜYÜME HIZI İÇİN BEKLENTİLERİNİZ NE YÖNDEDİR.



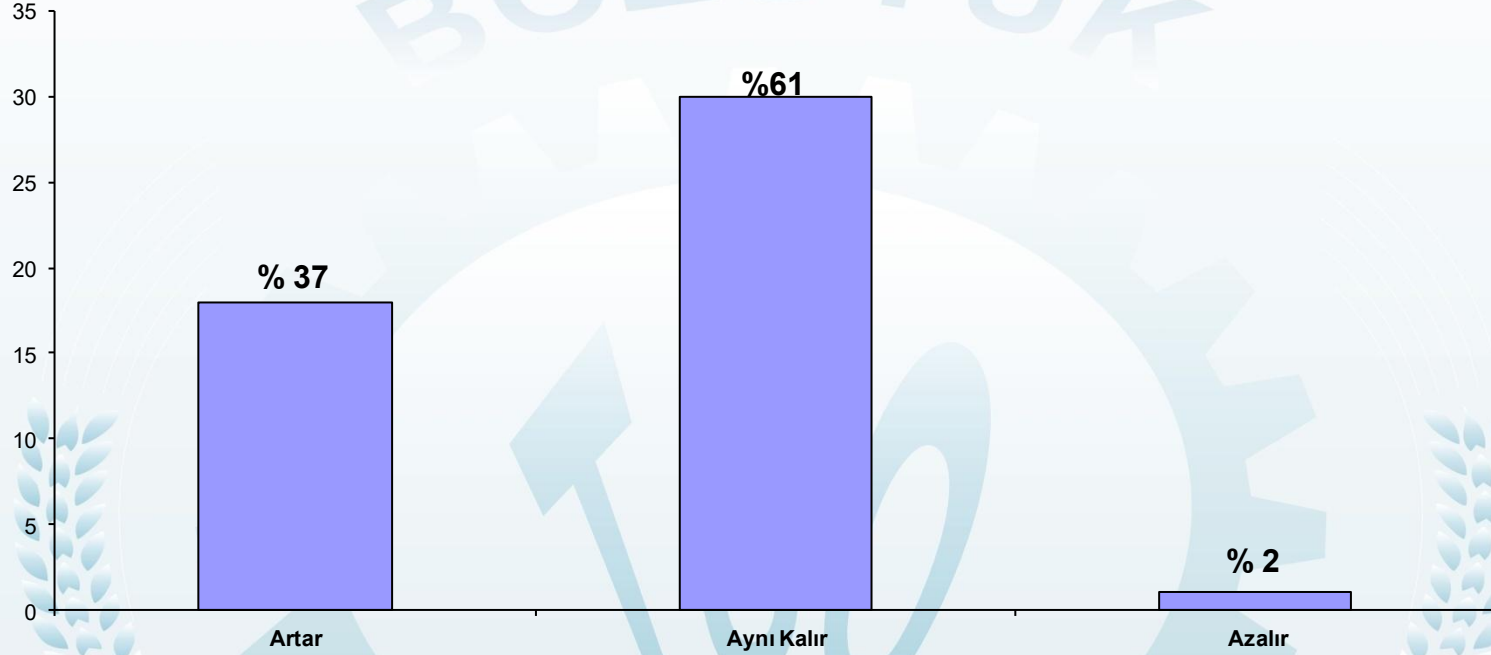
**SONUÇ:ANKETİMİZE KATILAN ÜYELERİMİZ TÜRKİYE'NİN 2024 YILI BÜYÜME HIZI İÇİN BEKLENTİLERİNİZ NE YÖNDEDİR ŞIKKINA % 23'Ü ARTAR, % 2'Sİ AZALIR VE % 75'İ AYNI KALIR CEVABINI VERMİŞLERDİR.**

## TÜRKİYE'NİN 2024 YILI CARİ AÇIK İÇİN BEKLENTİLERİNİZ NE YÖNDEDİR.



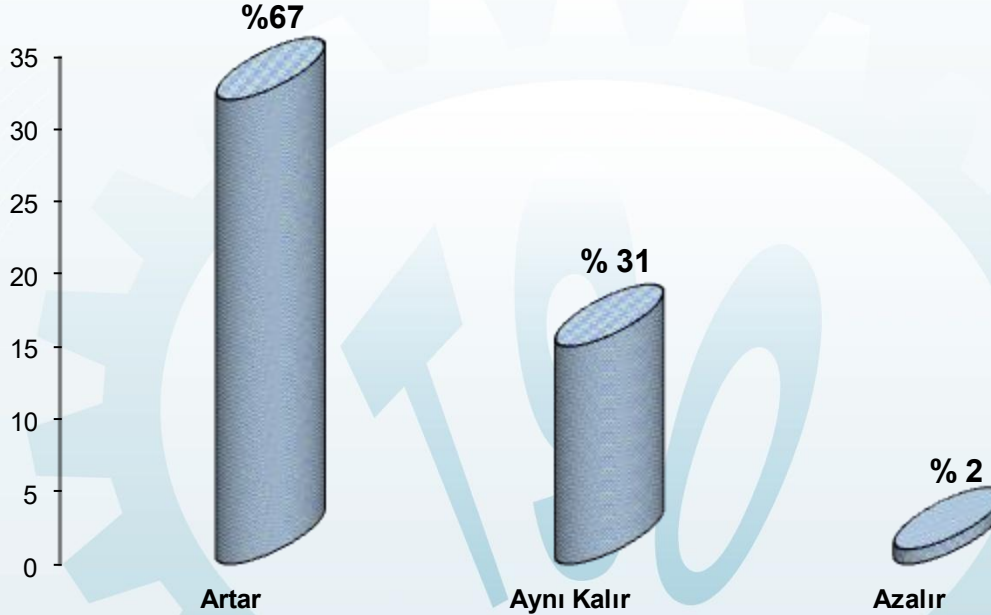
**SONUÇ: ANKETİMİZE KATILAN ÜYELERİMİZE YÖNELTİLEN SORUSUNUN CARİ AÇIK ŞIKKINA , %35 'İ ARTAR VE % 65'İ AYNI KALIR CEVABINI VERMİŞLERDİR.**

## TÜRKİYE'NİN 2024 YILI İŞSİZLİK SORUNU İÇİN BEKLENTİLERİNİZ NE YÖNDEDİR.



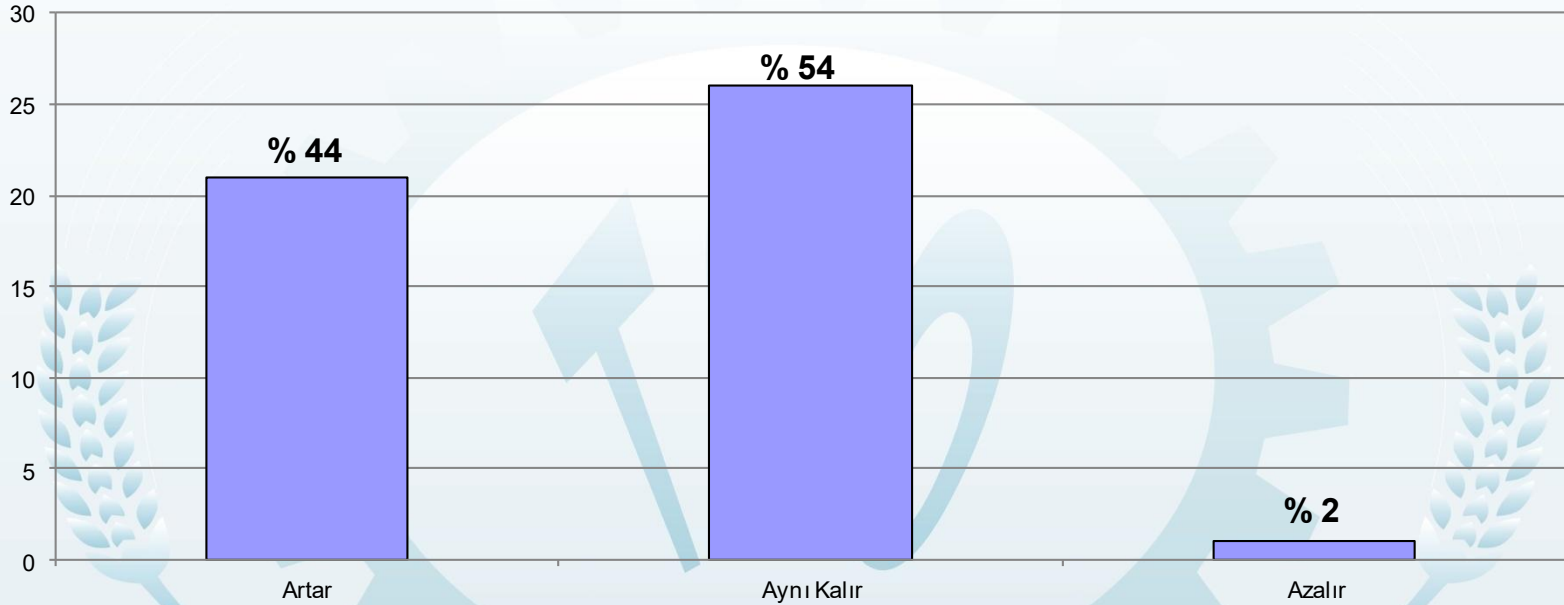
**SONUÇ:ANKETİMİZE KATILAN ÜYELERİMİZE YÖNELTİLEN SORUNUN İŞSİZLİK ŞIKKINA % 2'LİK KESİM AZALIR ,% 37'LİK KESİM ARTAR VE % 61'LİK KESİM AYNI KALIR CEVABINI VERMİŞLERDİR..**

## TÜRKİYE NİN 2024 YILI ENFLASYON SORUNU İÇİN BEKLENTİLERİNİZ NE YÖNDEDİR.



**SONUÇ: ANKETİMİZE KATILAN ÜYELERİMİZE YÖNELTİLEN SORUSUNUN ENFLASYON ŞIKKINA % 67'LİK KESİM ARTAR , % 2'LİK KESİM AZALIR VE % 31'LİK KESİM AYNI KALIR CEVABINI VERMİŞLERDİR.**

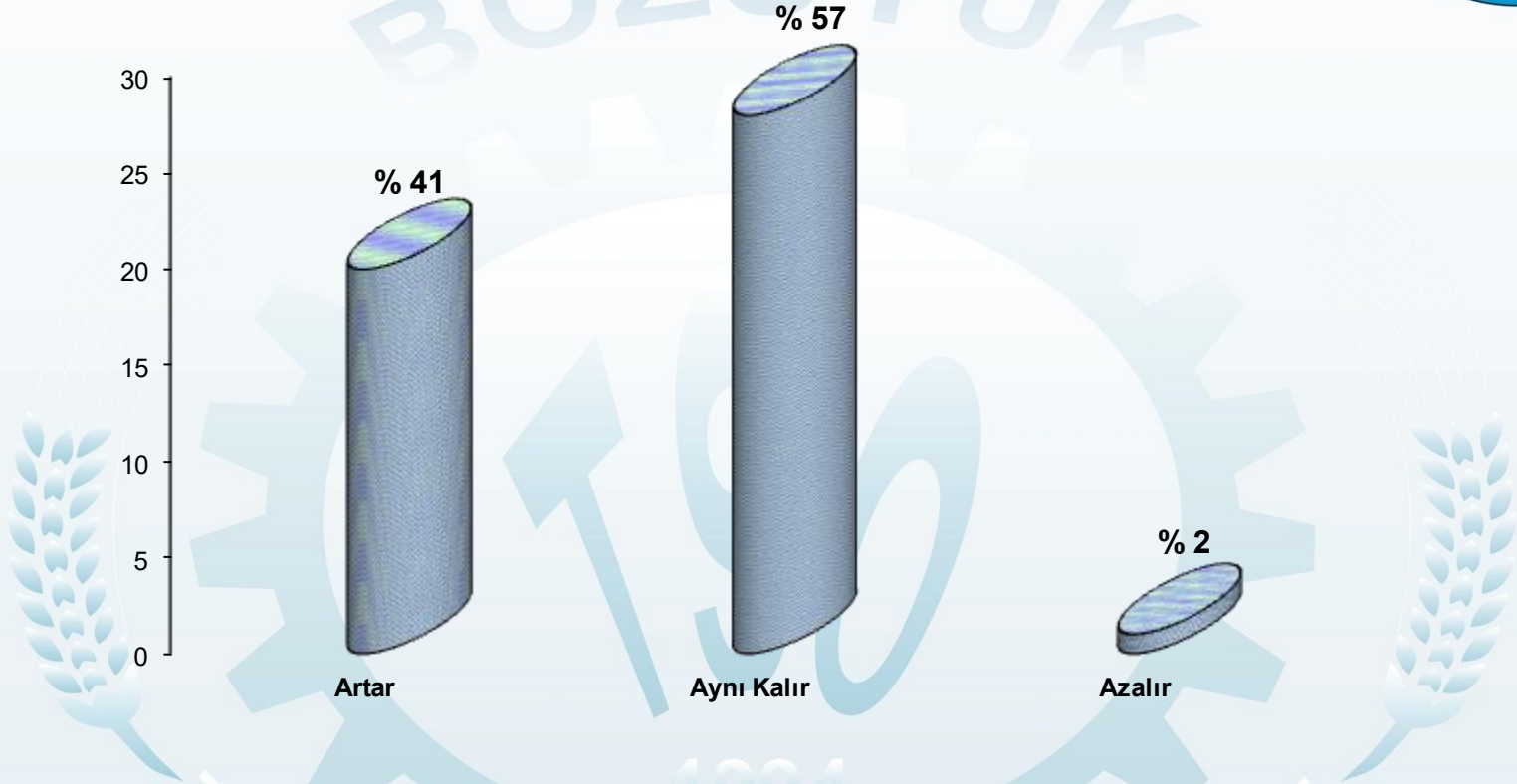
## TÜRKİYE'NİN 2024 YILI İÇ BORÇLAR İLE İLGİLİ BEKLENTİLERİNİZ NE YÖNDEDİR.



**SONUÇ: ANKETİMİZE KATILAN ÜYELERİMİZE YÖNELTİLEN TÜRKİYE'NİN 2024 YILI İÇ BORÇLAR İLE İLGİLİ BEKLENTİLERİNİZ NE YÖNDEDİR SORUSUNA % 2'Sİ AZALIR, % 44'Ü ARTAR VE % 54'Ü İSE AYNI KALIR CEVABINI VERMİŞLERDİR.**

# TÜRKİYE'NİN 2024 YILI DIŞ BORÇLAR İLE İLGİLİ

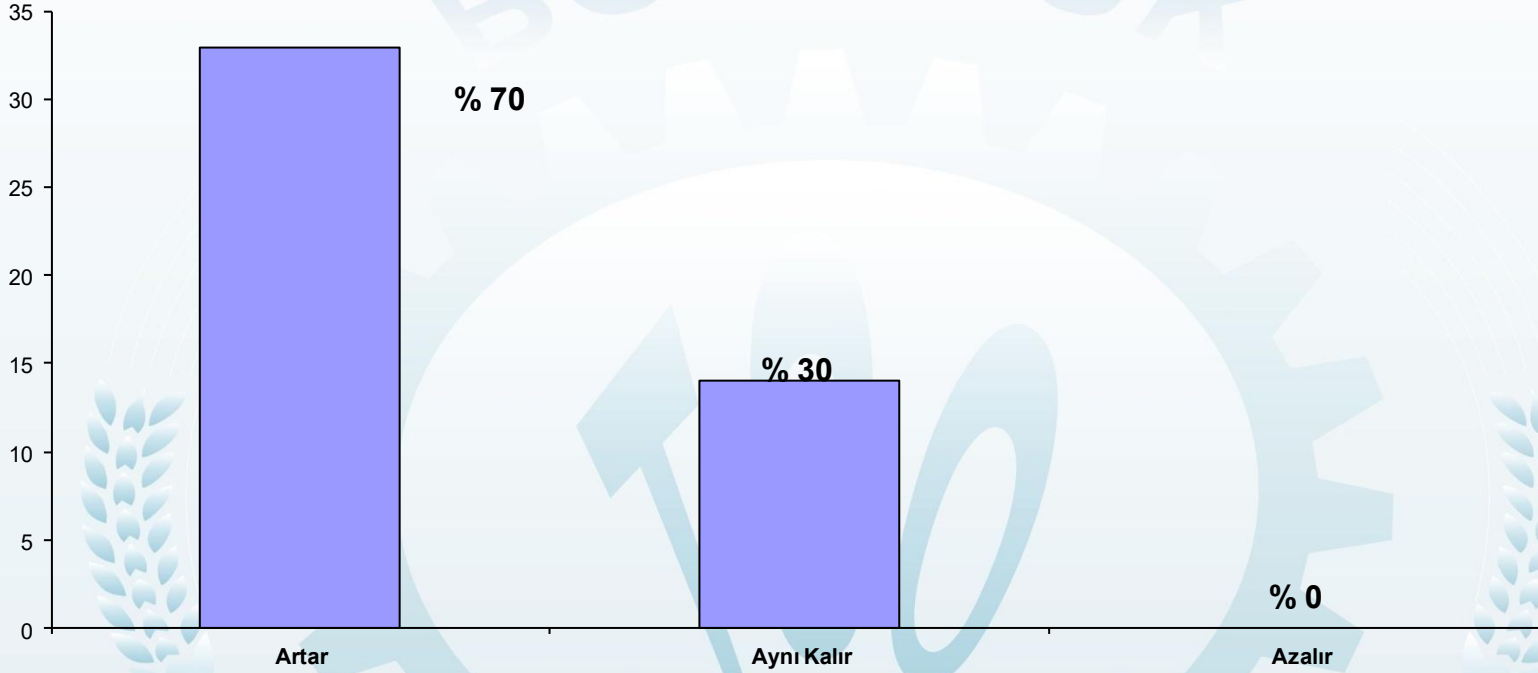
## BEKLENTİLERİNİZ NE YÖNDEDİR.



**SONUÇ: ANKETİMİZE KATILAN ÜYELERİMİZE YÖNELTİLEN TÜRKİYE'NİN 2024 YILI DIŞ BORÇLAR İLE İLGİLİ BEKLENTİLERİNİZ NE YÖNDEDİR SORUSUNA %2'Sİ AZALIR, %41'İ ARTAR VE % 57'Sİ İSE AYNI KALIR CEVABINI VERMİŞLERDİR.**



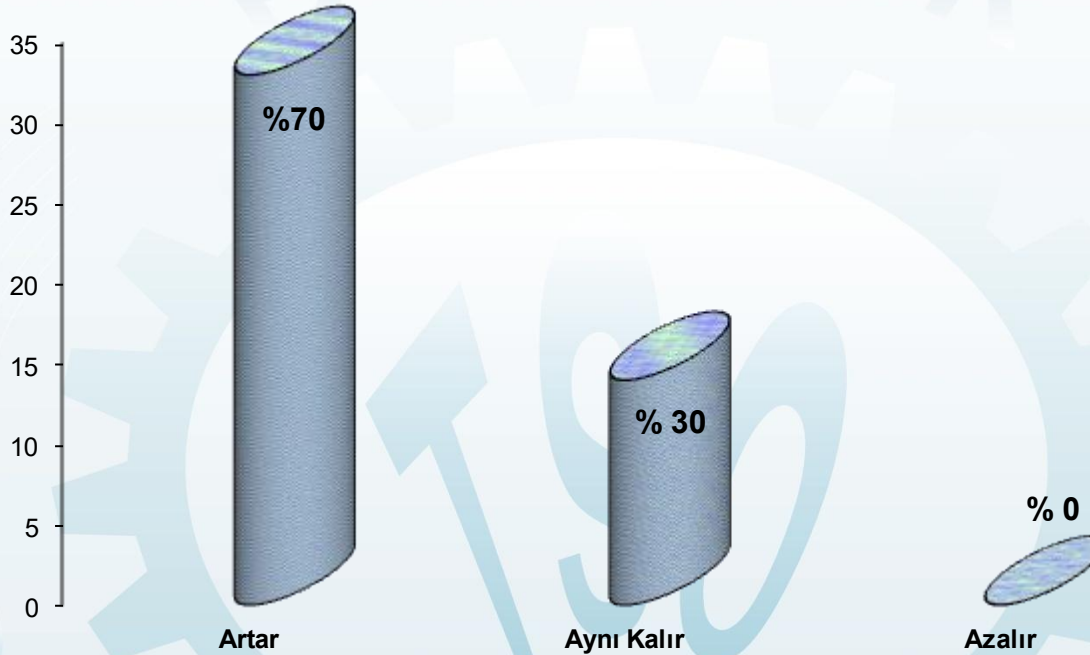
# TÜRKİYE'NİN AŞAĞIDA BELİRTİLMİŞ OLAN EKONOMİK SORUNLARINA İLİŞKİN 2024 YILI İÇİN BEKLENTİLERİNİZ NE YÖNDEDİR. DÖVİZ KURU



**SONUÇ: ANKETİMİZE KATILAN ÜYELERİMİZE YÖNELTİLEN SORUSUNUN DÖVİZ KURU ŞIKKINA %'70'LİK KESİM ARTAR, % 30'LUK KESİM AYNI KALIR CEVABINI VERMİŞLERDİR.**



# TÜRKİYE'NİN AŞAĞIDA BELİRTİLMİŞ OLAN EKONOMİK SORUNLARINA İLİŞKİN 2024 YILI İÇİN BEKLENTİLERİNİZ NE YÖNDEDİR. KAYIT DIŞI EKONOMİ



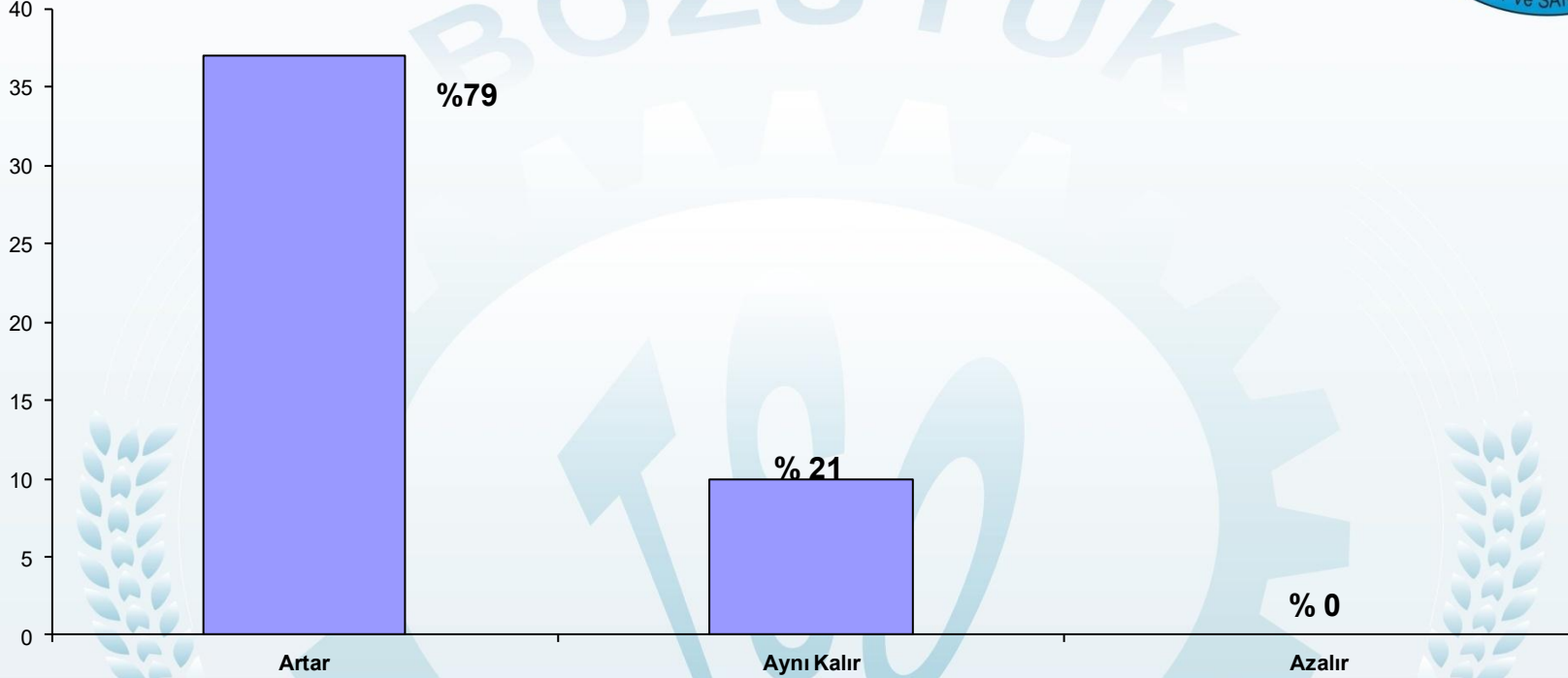
**SONUÇ: ANKETİMİZE KATILAN ÜYELERİMİZE YÖNELTİLEN SORUSUNUN KAYIT DIŞI EKONOMİ ŞIKKINA , %70'İ ARTAR VE % 30'U AYNI KALIR CEVABINI VERMİŞLERDİR.**



# TÜRKİYE'NİN 2024 YILI İÇİN FAİZ ORANLARI



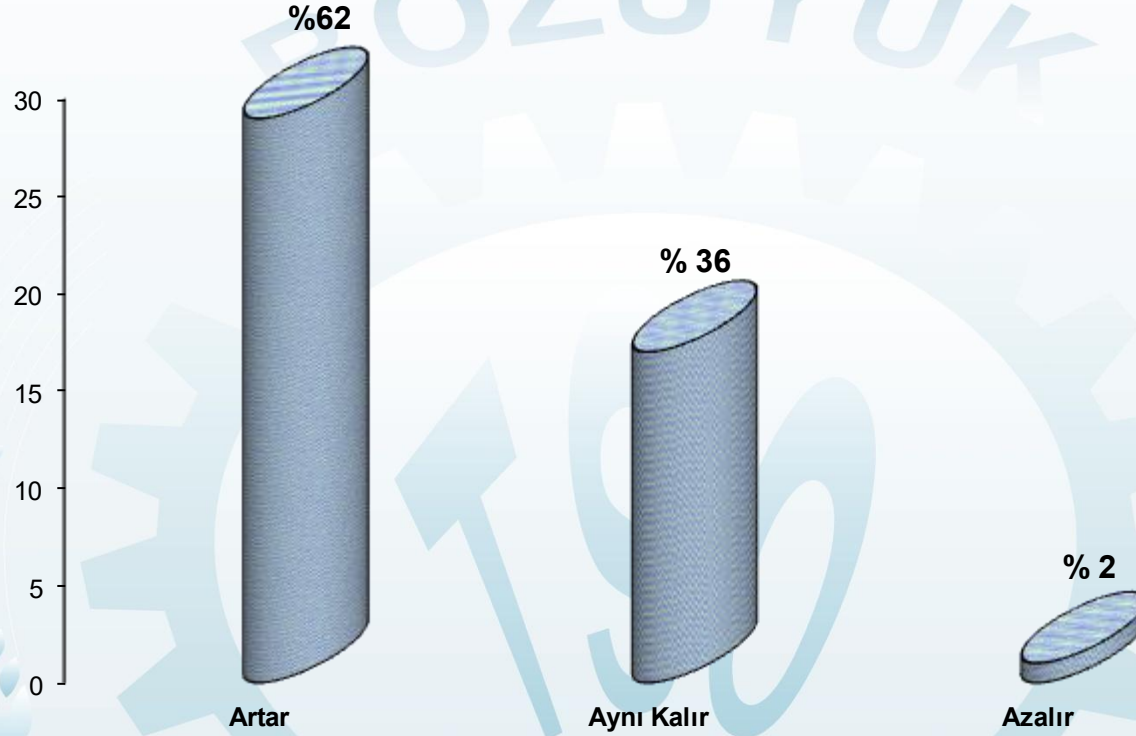
## BEKLENTİLERİNİZ NE YÖNDEDİR



**SONUÇ: ANKETİMİZE KATILAN ÜYELERİMİZE YÖNELTİLEN TÜRKİYE'NİN 2024 YILI İÇİN FAİZ ORANLARI BEKLENTİLERİNİZ NE YÖNDEDİR SORUSUNA % 79'U ARTAR, % 21'İ AYNI KALIR CEVABINI VERMİŞLERDİR.**



# TÜRKİYE'NİN 2024 YILI TALEP YETERSİZLİĞİ BEKLENTİLERİNİZ NE YÖNDEDİR.



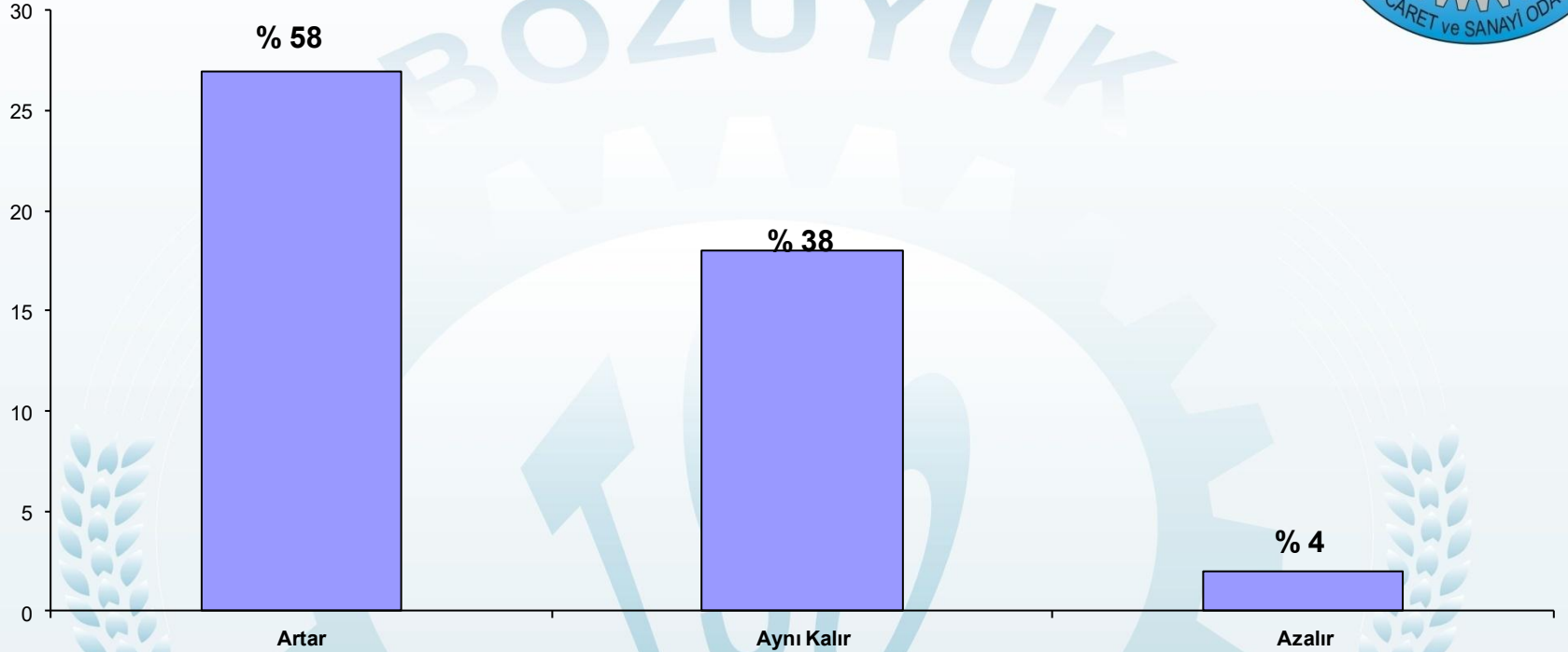
**SONUÇ:ANKETİMİZE KATILAN ÜYELERİMİZE YÖNELTİLEN TALEP YETERSİZLİĞİ ŞIKKINA % 36'SI AYNI KALIR,% 2'Sİ AZALIR VE % 36'SI ARTAR CEVABINI VERMİŞLERDİR.**



# TÜRKİYE'NİN 2024 YILI SİYASİ İSTİKRARSIZLIK İLE İLGİLİ



## BEKLENTİLERİNİZ NE YÖNDEDİR.



**SONUÇ: ANKETİMİZE KATILAN ÜYELERİMİZE YÖNELTİLEN TÜRKİYE'NİN 2024 YILI SİYASİ İSTİKRARSIZLIK İLE İLGİLİ BEKLENTİLERİNİZ NE YÖNDEDİR SORUSUNA % 38'LİK KESİM AYNI KALIR,% 4'LÜK KESİM AZALIR VE % 58'LİK KESİM ARTAR CEVABINI VERMİŞLERDİR.**





## ANKETE KATILAN FİRMALARIMIZ..!

- 1 SEDAT DEMİR
- 2 AVNİ ARSLAN
- 3 LİLA DEKOR HIRDAVAT MOBİLYA
- 4 BATTAL TAŞKIN
- 5 CENGİZ METİN
- 6 CENGİZ KÖKLÜ
- 7 BİRKAN BEDEVİ ARDA POLİSAJ
- 8 EFE TANIŞ DEREN İNŞAAT
- 9 ENGİN ÇİMEN BRT SİGORTACILIK ARACILIK HİZMETLERİ
- 10 DİLEK ATAK DEMİRCAN SİGORTA ARACILIK HİZMETLERİ
- 11 DUMLU KAYA
- 12 DAĞAN AKKAYA
- 13 CİHAN İNŞAAT
- 14 EMSA ENDÜSTRİ MAKİNALARI İMALAT SANAYİ
- 15 CESİM GÜVEN
- 16 HAYRULLAH BOZ
- 17 ENİS OKAY ENİS OPTİK
- 18 EMRULLAH DÜZDAŞ
- 19 EFSANE PET EVCİL HAYVAN OTOMOTİV SAN.
- 20 AHMET YAVUZ PİKSEL REKLAM
- 21 AHMET USLU
- 22 AHMET TURAH DOĞANSU KAPORTA SERVİSİ
- 23 KEREM MOTORLU ARAÇLAR VE TİC.
- 24 ERSA ET VE ET ÜRÜNLERİ



- 25 AHMET SUNAR  
26 MAHMUT ÇELİK DEKOR DÜNYASI  
27 ADEM AKKAYA  
28 ADNAN ATABEY MARKA TEKSTİL  
29 METLA DEKOR  
30 ABDURRAHAN IŞIK ADA İNŞAAT  
31 A.D WATSON GÜZELLİK VE BAKIM ÜRÜNLERİ  
32 4G MAKİNE METAL NAKLİYE İNŞAAT SAN.  
33 11DEMİR LOJİSTİK SANAYİ VE TİC.LTD.ŞTİ.  
34 SÜPERREF ATEŞE MUKAVİM MALZEME SANAYİ A.Ş  
35 ÖMER POYRAZ POYRAZ TİC.  
36 ADF SERAMİK MAL.VE YEDEK PARÇA SAN.LTD.ŞTİ.  
37 BOZTEKS İPLİK SAN.VE TİC.A.Ş  
38 ZN MÜH.ISI SİSTEMLERİ SAN.VE TİC LTD.ŞTİ.  
39 İSTİKAMET DIŞ TİCARET A.Ş  
40 İSTİKAMET DÖKÜM A.Ş.  
41 BURAK YILMAZ BURAK YAPI  
42 BEKİR TAHİR DEBRE  
43 BİRCAN DURAN  
44 BURAK SEL  
45 BAYREAM GÜVEN SİGORTA ACENTALİĞİ  
46 SEMİH KAPLAN  
47 DEMİR DOĞALGAZ  
48 AKFİLİZ CAM ALİMİNYUM PVC OTOMOTİV SAN.  
49 EKİN AMBALAJ  
50 SERDAR ATAK ATAK MÜHENDİSLİK





**TEŞEKKÜR EDERİZ..!**

**BOZÜYÜK  
TİCARET VE SANAYİ  
ODASI**

**2023**

